

Tissu économique

Zone étudiée

QP Quartier Liberté (QP067001)

Zones de comparaison

Commune 2022 : Bischwiller

EPCI 2015 : CC de Bischwiller et Environs

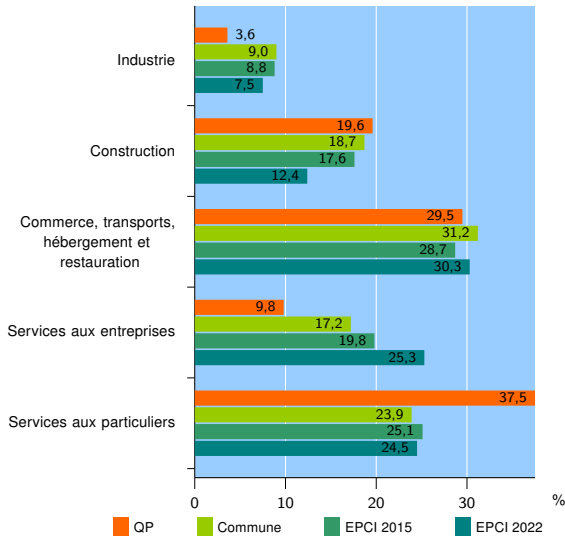
EPCI 2022 : CA de Haguenau

Activité des établissements

	QP	Commune	EPCI 2015	EPCI 2022
Nombre d'établissements	112	769	1 440	7 998
Industrie	4	69	126	601
Construction	22	144	253	994
Commerce, transports, hébergement et restauration	33	240	414	2 418
Dont : commerce de gros ¹	3	41	71	439
commerce de détail ¹	14	83	153	987
Services aux entreprises	11	132	285	2 025
Services aux particuliers	42	184	362	1 960
Dont : enseignement, santé et action sociale	30	130	227	1 304

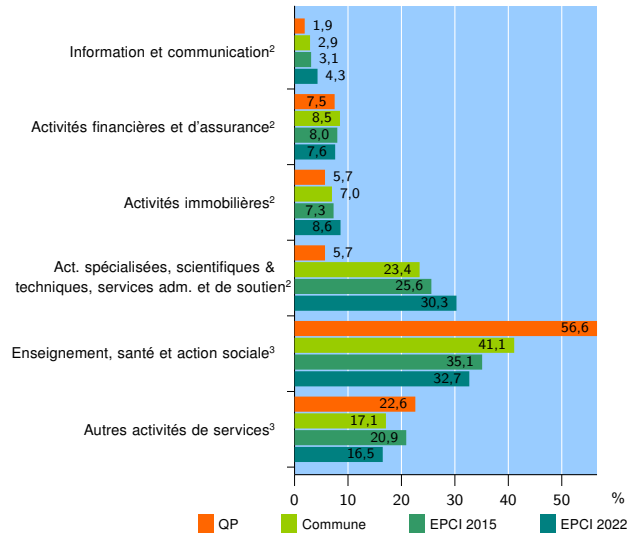
Source : Insee, Répertoire des entreprises et des établissements⁴ (Sirene) au 31/12/2020

Activité des établissements



Source : Insee, Répertoire des entreprises et des établissements⁴ (Sirene) au 31/12/2020

Activité des établissements de service



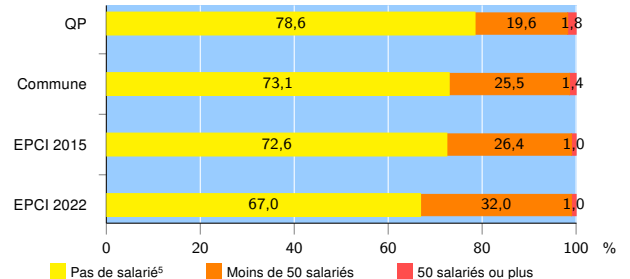
Source : Insee, Répertoire des entreprises et des établissements⁴ (Sirene) au 31/12/2020

Démographie d'établissements

	QP	Commune	EPCI 2015	EPCI 2022
Créations et transferts d'établissements	21	166	295	1 472
Part des transferts (%)	14,3	12,0	16,9	21,5
Part des créations (%)	85,7	88,0	83,1	78,5
Part de micro-entrepreneurs parmi les créations d'établissements (%)	72,2	67,1	66,9	57,0
Taux de créations et transferts (%)	18,8	21,6	20,5	18,4

Source : Insee, Répertoire des entreprises et des établissements⁴ (Sirene) en 2021

Taille des établissements



Source : Insee, Répertoire des entreprises et des établissements⁴ (Sirene) au 31/12/2020

¹ : À l'exception des automobiles et des motocycles

² : Services aux entreprises

³ : Services aux particuliers

⁴ : Établissements du champ marchand non agricole

⁵ : Y compris inconnu et non enregistré

Signes conventionnels utilisés

s : secret statistique (y compris entre indicateurs et entre zones géographiques)

nd : donnée non disponible ou non diffusable

/// : donnée non calculable (ex. pas d'EPCI 2015)