

Tissu économique

Zone étudiée

QP Quartier Liberté (QP067001)

Zones de comparaison

Commune 2020 : Bischwiller

EPCI 2015 : CC de Bischwiller et Environs

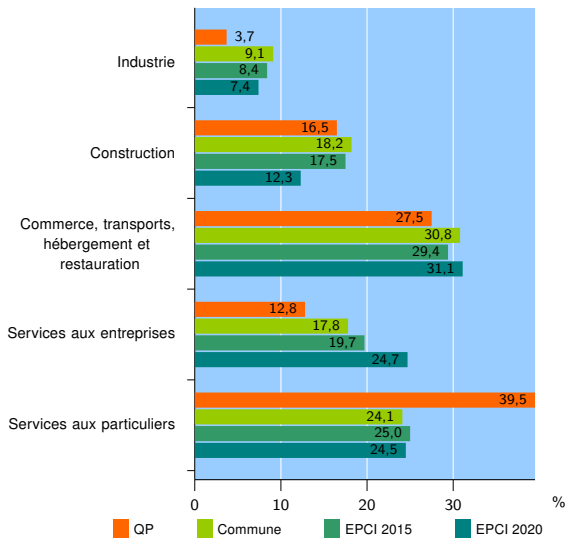
EPCI 2020 : CA de Haguenau

Activité des établissements

	QP	Commune	EPCI 2015	EPCI 2020
Nombre d'établissements	109	724	1 360	7 508
Industrie	4	66	114	556
Construction	18	132	238	926
Commerce, transports, hébergement et restauration	30	223	400	2 332
Dont : commerce de gros ¹	3	38	71	431
commerce de détail ¹	13	78	148	954
Services aux entreprises	14	129	268	1 851
Services aux particuliers	43	174	340	1 843
Dont : enseignement, santé et action sociale	32	123	213	1 228

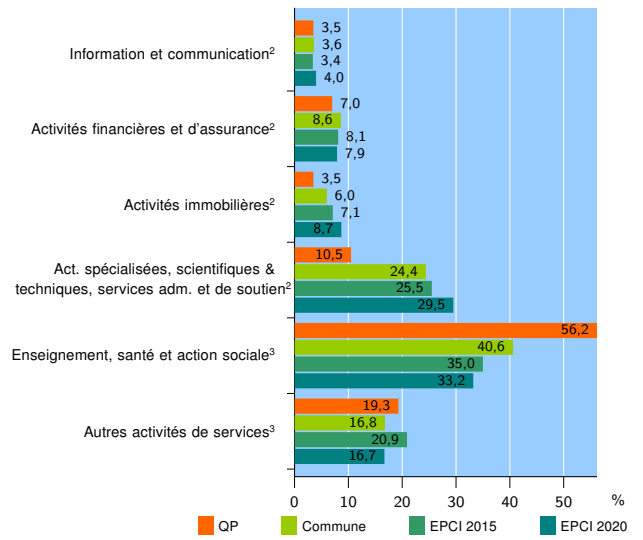
Source : Insee, Répertoire des entreprises et des établissements⁴ (Sirene) au 31/12/2019

Activité des établissements



Source : Insee, Répertoire des entreprises et des établissements⁴ (Sirene) au 31/12/2019

Activité des établissements de service



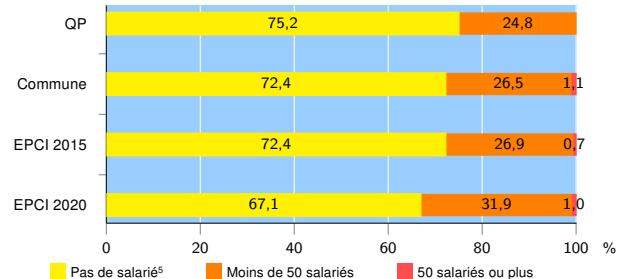
Source : Insee, Répertoire des entreprises et des établissements⁴ (Sirene) au 31/12/2019

Démographie d'établissements

	QP	Commune	EPCI 2015	EPCI 2020
Créations et transferts d'établissements	18	139	238	1 189
Part des transferts (%)	11,1	21,6	22,7	24,1
Part des créations (%)	88,9	78,4	77,3	75,9
Part de micro-entrepreneurs parmi les créations d'établissements (%)	68,8	54,1	57,6	53,3
Taux de créations et transferts (%)	16,5	19,2	17,5	15,8

Source : Insee, Répertoire des entreprises et des établissements⁴ (Sirene) en 2020

Taille des établissements



Source : Insee, Répertoire des entreprises et des établissements⁴ (Sirene) au 31/12/2019

¹ : À l'exception des automobiles et des motocycles

² : Services aux entreprises

³ : Services aux particuliers

⁴ : Établissements du champ marchand non agricole

⁵ : Y compris inconnu et non enregistré

Signes conventionnels utilisés

s : secret statistique (y compris entre indicateurs et entre zones géographiques)

nd : donnée non disponible ou non diffusable

/// : donnée non calculable (ex. pas d'EPCI 2015)