

Zone étudiée

QP Quartier Saint-Eloy - Boileau-Pré Génie (QP057023)

Zones de comparaison

Communes : Metz, Woippy

EPCI 2015 : CA Metz Métropole

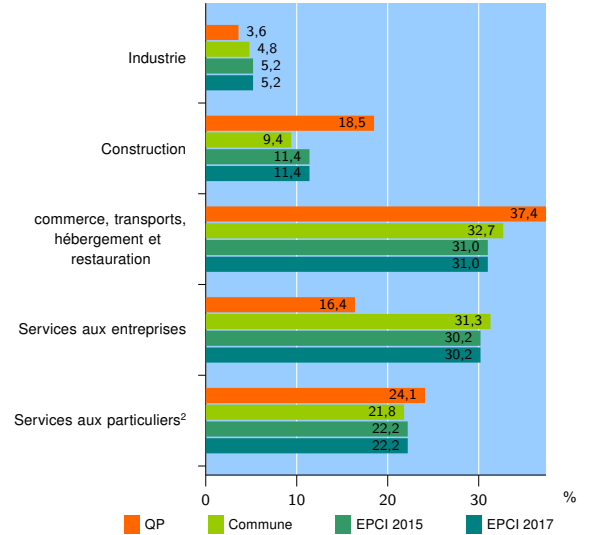
EPCI 2017 : CA Metz Métropole

Activité des établissements

	QP	Commune	EPCI 2015	EPCI 2017
Nombre d'établissements	195	10 087	15 536	15 536
Industrie	7	482	799	799
Construction	36	951	1 769	1 769
Commerce, transports, hébergement et restauration	73	3 300	4 821	4 821
Dont : commerce de gros ¹	7	466	745	745
commerce de détail ¹	26	1 504	2 150	2 150
Services aux entreprises	32	3 152	4 696	4 696
Services aux particuliers ²	47	2 202	3 451	3 451
Dont : enseignement, santé et action sociale	38	1 482	2 279	2 279

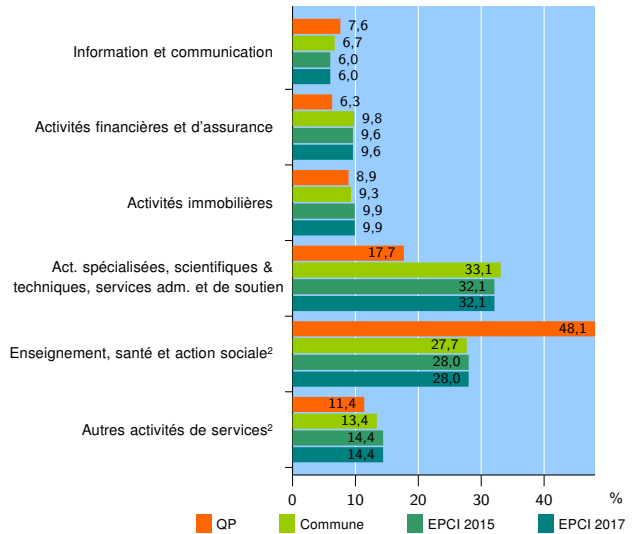
Source : Insee, Répertoire des entreprises et des établissements³ (Sirene) au 01/01/2015

Activité des établissements



Source : Insee, Répertoire des entreprises et des établissements³ (Sirene) au 01/01/2015

Activité des établissements de service



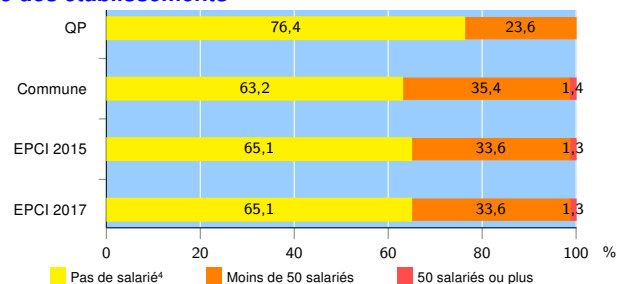
Source : Insee, Répertoire des entreprises et des établissements³ (Sirene) au 01/01/2015

Démographie d'établissements

	QP	Commune	EPCI 2015	EPCI 2017
Créations et transferts d'établissements	59	1 626	2 459	2 459
Part des transferts (%)	15,3	24,7	25,2	25,2
Part des créations (%)	84,7	75,3	74,8	74,8
Part d'auto-entrepreneurs parmi les créations d'établissements (%)	30,0	35,2	36,2	36,2
Taux de créations et transferts (%)	30,3	16,1	15,8	15,8

Source : Insee, Répertoire des entreprises et des établissements³ (Sirene) en 2015

Taille des établissements



Source : Insee, Répertoire des entreprises et des établissements³ (Sirene) au 01/01/2015

¹ : À l'exception des automobiles et des motocycles

² : Les services aux particuliers sont composés de l'enseignement, santé et action sociale ainsi que des autres activités de service

³ : Établissements du champ marchand non agricole

⁴ : Y compris inconnu et non enregistré

Signes conventionnels utilisés

s : secret statistique (y compris entre indicateurs et entre zones géographiques)

nd : données non disponibles ou non diffusables (ex. mauvaise qualité de géolocalisation)

/// : absence de résultat due à la nature des choses (ex. pas d'EPCI 2015)