

Zone étudiée

QP La Patrotte - Metz-Nord (QP057022)

Zones de comparaison

Commune : Metz

EPCI 2015 : CA Metz Métropole

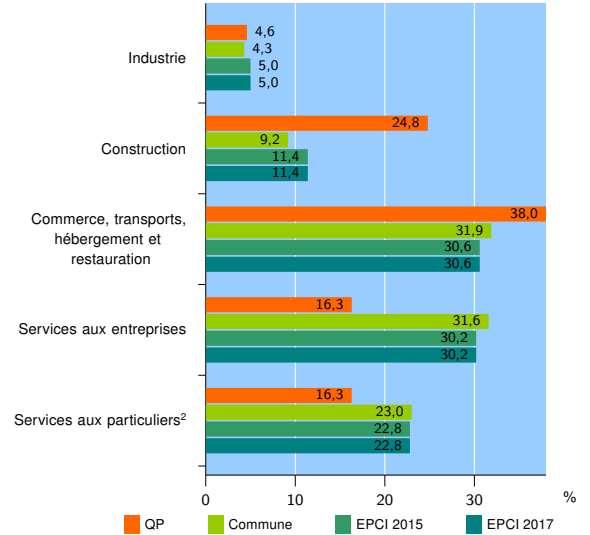
EPCI 2017 : CA Metz Métropole

Activité des établissements

	QP	Commune	EPCI 2015	EPCI 2017
Nombre d'établissements	129	9 602	16 117	16 117
Industrie	6	415	811	811
Construction	32	885	1 831	1 831
Commerce, transports, hébergement et restauration	49	3 066	4 936	4 936
Dont : commerce de gros ¹	6	402	751	751
commerce de détail ¹	19	1 426	2 184	2 184
Services aux entreprises	21	3 032	4 864	4 864
Services aux particuliers ²	21	2 204	3 675	3 675
Dont : enseignement, santé et action sociale	11	1 435	2 392	2 392

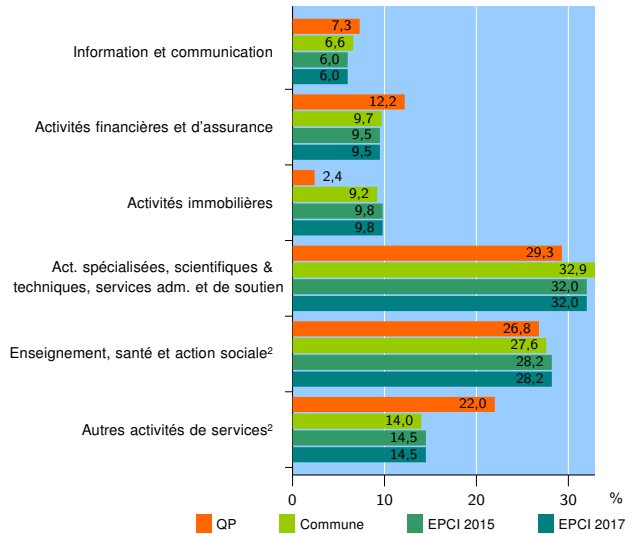
Source : Insee, Répertoire des entreprises et des établissements³ (Sirene) au 31/12/2015

Activité des établissements



Source : Insee, Répertoire des entreprises et des établissements³ (Sirene) au 31/12/2015

Activité des établissements de service



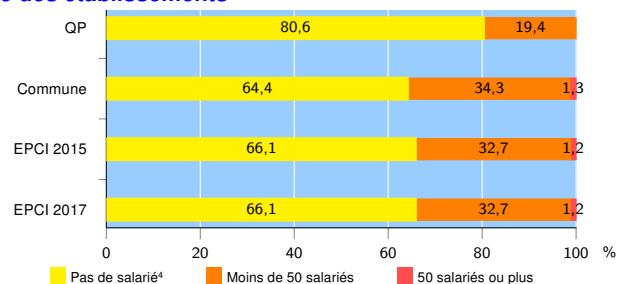
Source : Insee, Répertoire des entreprises et des établissements³ (Sirene) au 31/12/2015

Démographie d'établissements

	QP	Commune	EPCI 2015	EPCI 2017
Créations et transferts d'établissements	28	1 556	2 505	2 505
Part des transferts (%)	46,4	27,2	26,7	26,7
Part des créations (%)	53,6	72,8	73,3	73,3
Part d'auto-entrepreneurs parmi les créations d'établissements (%)	33,3	32,9	34,3	34,3
Taux de créations et transferts (%)	21,7	16,2	15,5	15,5

Source : Insee, Répertoire des entreprises et des établissements³ (Sirene) en 2016

Taille des établissements



Source : Insee, Répertoire des entreprises et des établissements³ (Sirene) au 31/12/2015

¹ : À l'exception des automobiles et des motocycles

² : Les services aux particuliers sont composés de l'enseignement, santé et action sociale ainsi que des autres activités de service

³ : Établissements du champ marchand non agricole

⁴ : Y compris inconnu et non enregistré

Signes conventionnels utilisés

s : secret statistique (y compris entre indicateurs et entre zones géographiques)

nd : données non disponibles ou non diffusables (ex. mauvaise qualité de géolocalisation)

/// : absence de résultat due à la nature des choses (ex. pas d'EPCI 2015)