

## Tissu économique

### Zone étudiée

QP Quartier Breckelberg Fatima (QP057017)

### Zones de comparaison

Commune 2020 : Creutzwald

EPCI 2015 : CC du Warndt

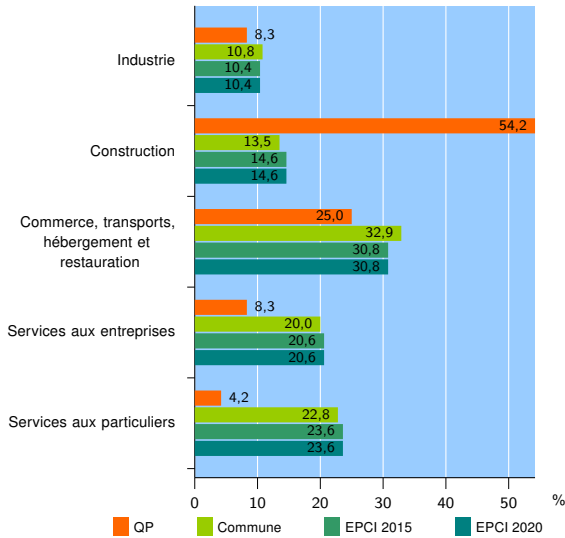
EPCI 2020 : CC du Warndt

### Activité des établissements

	QP	Commune	EPCI 2015	EPCI 2020
<b>Nombre d'établissements</b>	<b>24</b>	<b>881</b>	<b>1 083</b>	<b>1 083</b>
Industrie	2	95	113	113
Construction	13	119	158	158
Commerce, transports, hébergement et restauration	6	290	333	333
Dont : commerce de gros <sup>1</sup>	2	39	48	48
commerce de détail <sup>1</sup>	3	130	147	147
Services aux entreprises	2	176	223	223
Services aux particuliers	1	201	256	256
Dont : enseignement, santé et action sociale	1	111	135	135

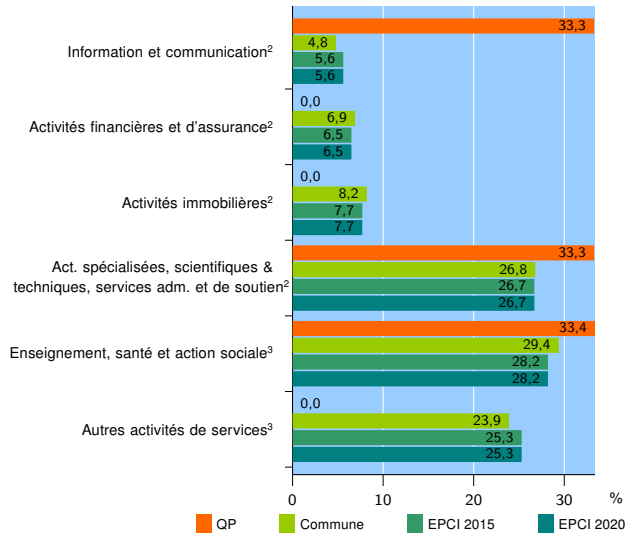
Source : Insee, Répertoire des entreprises et des établissements<sup>4</sup> (Sirene) au 31/12/2019

### Activité des établissements



Source : Insee, Répertoire des entreprises et des établissements<sup>4</sup> (Sirene) au 31/12/2019

### Activité des établissements de service



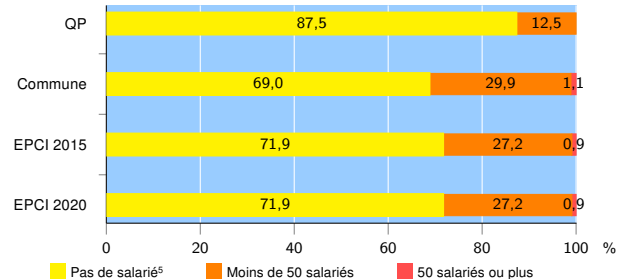
Source : Insee, Répertoire des entreprises et des établissements<sup>4</sup> (Sirene) au 31/12/2019

### Démographie d'établissements

	QP	Commune	EPCI 2015	EPCI 2020
<b>Créations et transferts d'établissements</b>	<b>7</b>	<b>111</b>	<b>135</b>	<b>135</b>
Part des transferts (%)	14,3	19,8	22,2	22,2
Part des créations (%)	85,7	80,2	77,8	77,8
Part de micro-entrepreneurs parmi les créations d'établissements (%)	83,3	60,7	64,8	64,8
<b>Taux de créations et transferts (%)</b>	<b>29,2</b>	<b>12,6</b>	<b>12,5</b>	<b>12,5</b>

Source : Insee, Répertoire des entreprises et des établissements<sup>4</sup> (Sirene) en 2020

### Taille des établissements



Source : Insee, Répertoire des entreprises et des établissements<sup>4</sup> (Sirene) au 31/12/2019

<sup>1</sup> : À l'exception des automobiles et des motocycles

<sup>2</sup> : Services aux entreprises

<sup>3</sup> : Services aux particuliers

<sup>4</sup> : Établissements du champ marchand non agricole

<sup>5</sup> : Y compris inconnu et non enregistré

### Signes conventionnels utilisés

s : secret statistique (y compris entre indicateurs et entre zones géographiques)

nd : donnée non disponible ou non diffusable

/// : donnée non calculable (ex. pas d'EPCI 2015)