

Tissu économique

Zone étudiée

QP Quartier Maroc (QP057016)

Zones de comparaison

Commune 2020 : Creutzwald

EPCI 2015 : CC du Warndt

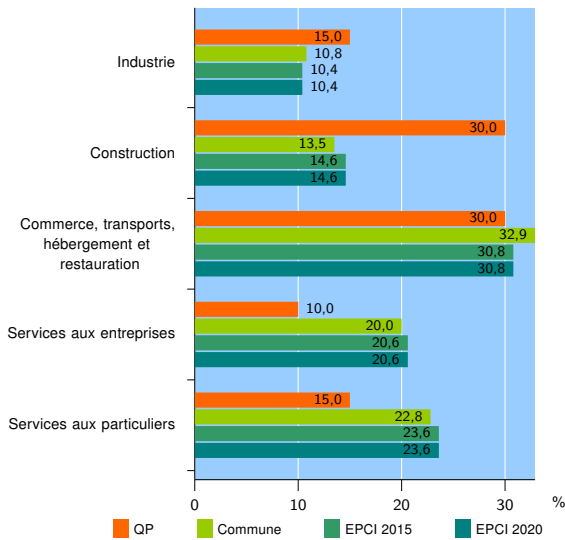
EPCI 2020 : CC du Warndt

Activité des établissements

	QP	Commune	EPCI 2015	EPCI 2020
Nombre d'établissements	20	881	1 083	1 083
Industrie	3	95	113	113
Construction	6	119	158	158
Commerce, transports, hébergement et restauration	6	290	333	333
Dont : commerce de gros ¹	0	39	48	48
commerce de détail ¹	1	130	147	147
Services aux entreprises	2	176	223	223
Services aux particuliers	3	201	256	256
Dont : enseignement, santé et action sociale	0	111	135	135

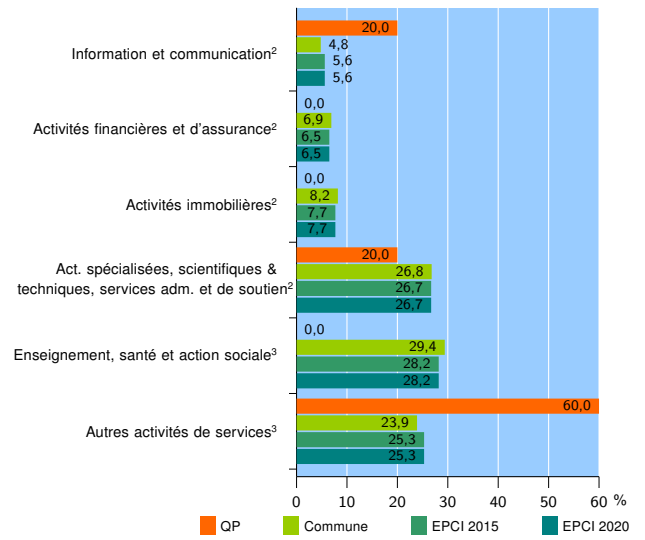
Source : Insee, Répertoire des entreprises et des établissements⁴ (Sirene) au 31/12/2019

Activité des établissements



Source : Insee, Répertoire des entreprises et des établissements⁴ (Sirene) au 31/12/2019

Activité des établissements de service



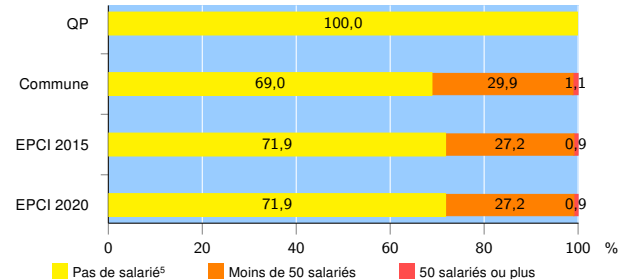
Source : Insee, Répertoire des entreprises et des établissements⁴ (Sirene) au 31/12/2019

Démographie d'établissements

	QP	Commune	EPCI 2015	EPCI 2020
Créations et transferts d'établissements	7	111	135	135
Part des transferts (%)	0,0	19,8	22,2	22,2
Part des créations (%)	100,0	80,2	77,8	77,8
Part de micro-entrepreneurs parmi les créations d'établissements (%)	100,0	60,7	64,8	64,8
Taux de créations et transferts (%)	35,0	12,6	12,5	12,5

Source : Insee, Répertoire des entreprises et des établissements⁴ (Sirene) en 2020

Taille des établissements



Source : Insee, Répertoire des entreprises et des établissements⁴ (Sirene) au 31/12/2019

¹ : À l'exception des automobiles et des motocycles

² : Services aux entreprises

³ : Services aux particuliers

⁴ : Établissements du champ marchand non agricole

⁵ : Y compris inconnu et non enregistré

Signes conventionnels utilisés

s : secret statistique (y compris entre indicateurs et entre zones géographiques)

nd : donnée non disponible ou non diffusable

/// : donnée non calculable (ex. pas d'EPCI 2015)