

Tissu économique

Zone étudiée

QP Carrière Wehneck (QP057015)

Zones de comparaison

Commune 2022 : Saint-Avoid

EPCI 2015 : CC du Pays Naborien

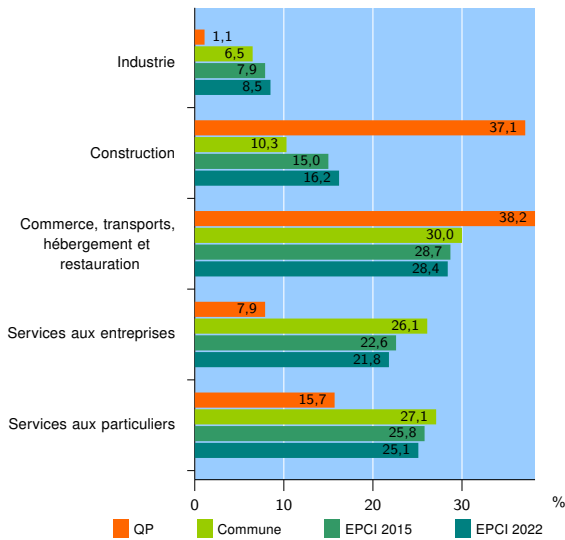
EPCI 2022 : CA Saint-Avoid Synergie

Activité des établissements

	QP	Commune	EPCI 2015	EPCI 2022
Nombre d'établissements	89	1 537	2 863	3 712
Industrie	1	100	226	316
Construction	33	158	428	601
Commerce, transports, hébergement et restauration	34	461	821	1 054
Dont : commerce de gros ¹	1	61	137	184
commerce de détail ¹	18	196	323	393
Services aux entreprises	7	401	648	811
Services aux particuliers	14	417	740	930
Dont : enseignement, santé et action sociale	8	284	459	557

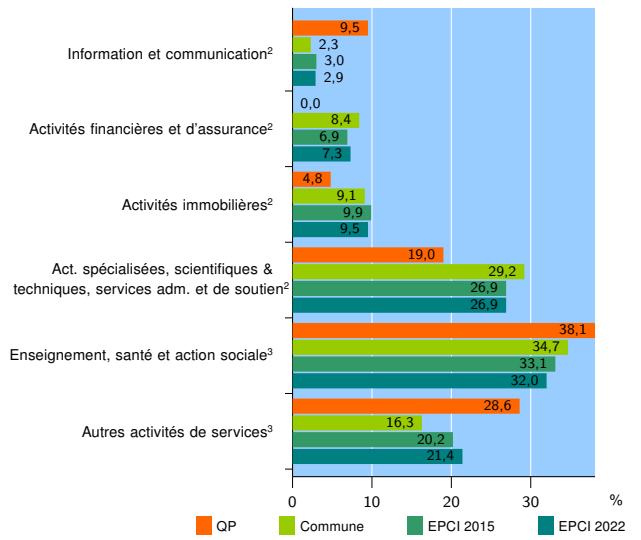
Source : Insee, Répertoire des entreprises et des établissements⁴ (Sirene) au 31/12/2020

Activité des établissements



Source : Insee, Répertoire des entreprises et des établissements⁴ (Sirene) au 31/12/2020

Activité des établissements de service



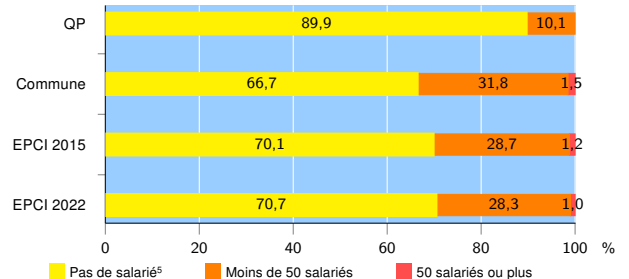
Source : Insee, Répertoire des entreprises et des établissements⁴ (Sirene) au 31/12/2020

Démographie d'établissements

	QP	Commune	EPCI 2015	EPCI 2022
Créations et transferts d'établissements	20	217	499	662
Part des transferts (%)	5,0	20,7	19,4	18,6
Part des créations (%)	95,0	79,3	80,6	81,4
Part de micro-entrepreneurs parmi les créations d'établissements (%)	73,7	49,4	57,5	57,5
Taux de créations et transferts (%)	22,5	14,1	17,4	17,8

Source : Insee, Répertoire des entreprises et des établissements⁴ (Sirene) en 2021

Taille des établissements



Source : Insee, Répertoire des entreprises et des établissements⁴ (Sirene) au 31/12/2020

¹ : À l'exception des automobiles et des motocycles

² : Services aux entreprises

³ : Services aux particuliers

⁴ : Établissements du champ marchand non agricole

⁵ : Y compris inconnu et non enregistré

Signes conventionnels utilisés

s : secret statistique (y compris entre indicateurs et entre zones géographiques)

nd : donnée non disponible ou non diffusable

/// : donnée non calculable (ex. pas d'EPCI 2015)