

## Tissu économique

### Zone étudiée

QP Cité Du Furst (QP057014)

### Zones de comparaison

Communes 2022 : Folschviller, Valmont

EPCI 2015 : CC du Pays Naborien

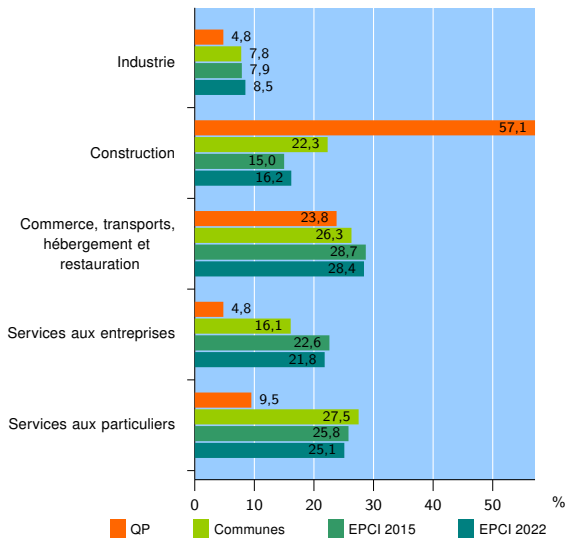
EPCI 2022 : CA Saint-Avold Synergie

### Activité des établissements

	QP	Communes	EPCI 2015	EPCI 2022
<b>Nombre d'établissements</b>	<b>21</b>	<b>448</b>	<b>2 863</b>	<b>3 712</b>
Industrie	1	35	226	316
Construction	12	100	428	601
Commerce, transports, hébergement et restauration	5	118	821	1 054
Dont : commerce de gros <sup>1</sup>	2	30	137	184
commerce de détail <sup>1</sup>	2	40	323	393
Services aux entreprises	1	72	648	811
Services aux particuliers	2	123	740	930
Dont : enseignement, santé et action sociale	0	82	459	557

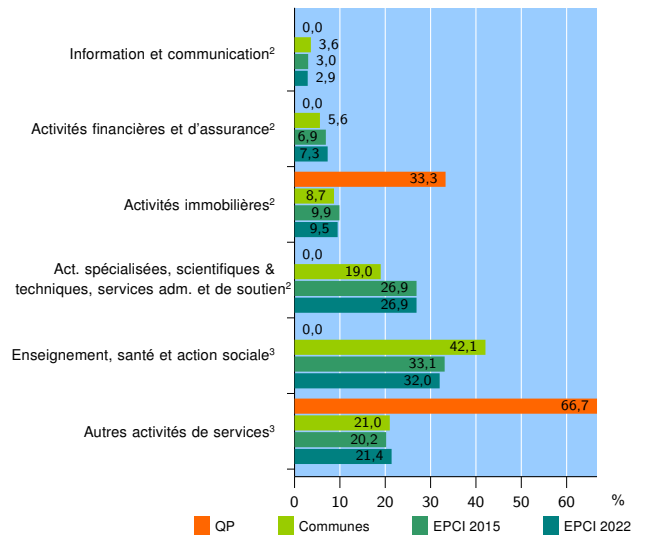
Source : Insee, Répertoire des entreprises et des établissements<sup>4</sup> (Sirene) au 31/12/2020

### Activité des établissements



Source : Insee, Répertoire des entreprises et des établissements<sup>4</sup> (Sirene) au 31/12/2020

### Activité des établissements de service



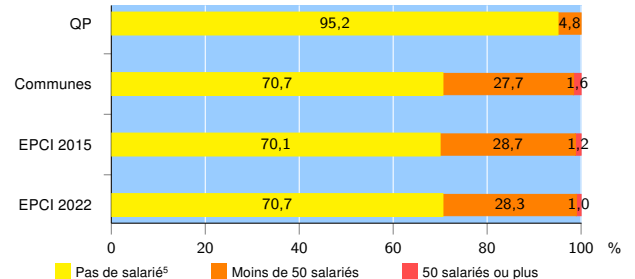
Source : Insee, Répertoire des entreprises et des établissements<sup>4</sup> (Sirene) au 31/12/2020

### Démographie d'établissements

	QP	Communes	EPCI 2015	EPCI 2022
<b>Créations et transferts d'établissements</b>	<b>18</b>	<b>113</b>	<b>499</b>	<b>662</b>
Part des transferts (%)	0,0	22,1	19,4	18,6
Part des créations (%)	100,0	77,9	80,6	81,4
Part de micro-entrepreneurs parmi les créations d'établissements (%)	50,0	52,3	57,5	57,5
<b>Taux de créations et transferts (%)</b>	<b>85,7</b>	<b>25,2</b>	<b>17,4</b>	<b>17,8</b>

Source : Insee, Répertoire des entreprises et des établissements<sup>4</sup> (Sirene) en 2021

### Taille des établissements



Source : Insee, Répertoire des entreprises et des établissements<sup>4</sup> (Sirene) au 31/12/2020

<sup>1</sup> : À l'exception des automobiles et des motocycles

<sup>2</sup> : Services aux entreprises

<sup>3</sup> : Services aux particuliers

<sup>4</sup> : Établissements du champ marchand non agricole

<sup>5</sup> : Y compris inconnu et non enregistré

### Signes conventionnels utilisés

s : secret statistique (y compris entre indicateurs et entre zones géographiques)

nd : donnée non disponible ou non diffusable

/// : donnée non calculable (ex. pas d'EPCI 2015)