

Tissu économique

Zone étudiée

QP Quartier République (QP057013)

Zones de comparaison

Commune 2020 : Guénange

EPCI 2015 : CC de l'Arc Mosellan

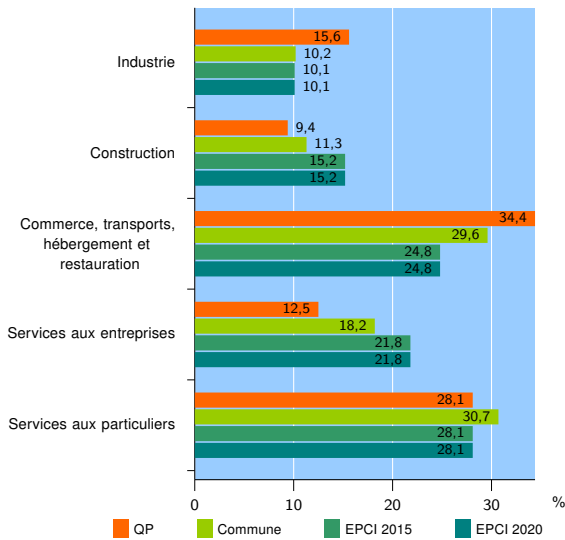
EPCI 2020 : CC de l'Arc Mosellan

Activité des établissements

	QP	Commune	EPCI 2015	EPCI 2020
Nombre d'établissements	32	274	1 262	1 262
Industrie	5	28	127	127
Construction	3	31	192	192
Commerce, transports, hébergement et restauration	11	81	313	313
Dont : commerce de gros ¹	0	9	64	64
commerce de détail ¹	5	34	111	111
Services aux entreprises	4	50	275	275
Services aux particuliers	9	84	355	355
Dont : enseignement, santé et action sociale	8	52	190	190

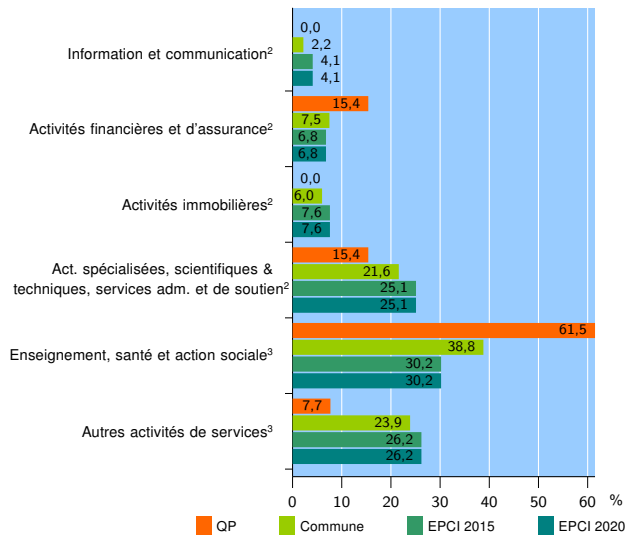
Source : Insee, Répertoire des entreprises et des établissements⁴ (Sirene) au 31/12/2019

Activité des établissements



Source : Insee, Répertoire des entreprises et des établissements⁴ (Sirene) au 31/12/2019

Activité des établissements de service



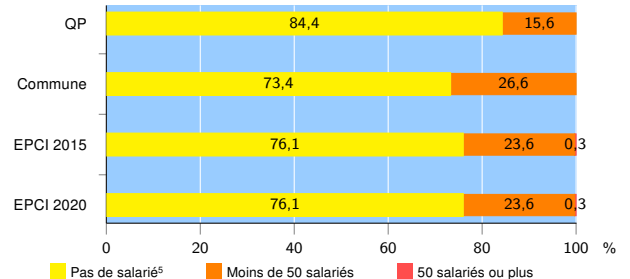
Source : Insee, Répertoire des entreprises et des établissements⁴ (Sirene) au 31/12/2019

Démographie d'établissements

	QP	Commune	EPCI 2015	EPCI 2020
Créations et transferts d'établissements	6	45	254	254
Part des transferts (%)	16,7	24,4	16,5	16,5
Part des créations (%)	83,3	75,6	83,5	83,5
Part de micro-entrepreneurs parmi les créations d'établissements (%)	80,0	70,6	68,9	68,9
Taux de créations et transferts (%)	18,8	16,4	20,1	20,1

Source : Insee, Répertoire des entreprises et des établissements⁴ (Sirene) en 2020

Taille des établissements



Source : Insee, Répertoire des entreprises et des établissements⁴ (Sirene) au 31/12/2019

¹ : À l'exception des automobiles et des motocycles

² : Services aux entreprises

³ : Services aux particuliers

⁴ : Établissements du champ marchand non agricole

⁵ : Y compris inconnu et non enregistré

Signes conventionnels utilisés

s : secret statistique (y compris entre indicateurs et entre zones géographiques)

nd : donnée non disponible ou non diffusable

/// : donnée non calculable (ex. pas d'EPCI 2015)