

Tissu économique

Zone étudiée

QP Quartier Saint Pierre - La Millaire (QP057008)

Zones de comparaison

Commune 2020 : Thionville

EPCI 2015 : CA Portes de France-Thionville

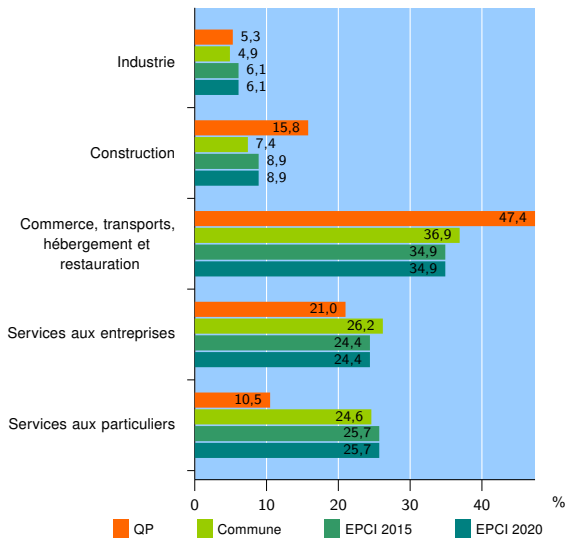
EPCI 2020 : CA Portes de France-Thionville

Activité des établissements

	QP	Commune	EPCI 2015	EPCI 2020
Nombre d'établissements	19	3 306	5 566	5 566
Industrie	1	162	337	337
Construction	3	243	495	495
Commerce, transports, hébergement et restauration	9	1 221	1 944	1 944
Dont : commerce de gros ¹	0	127	233	233
commerce de détail ¹	7	630	955	955
Services aux entreprises	4	867	1 361	1 361
Services aux particuliers	2	813	1 429	1 429
Dont : enseignement, santé et action sociale	2	530	888	888

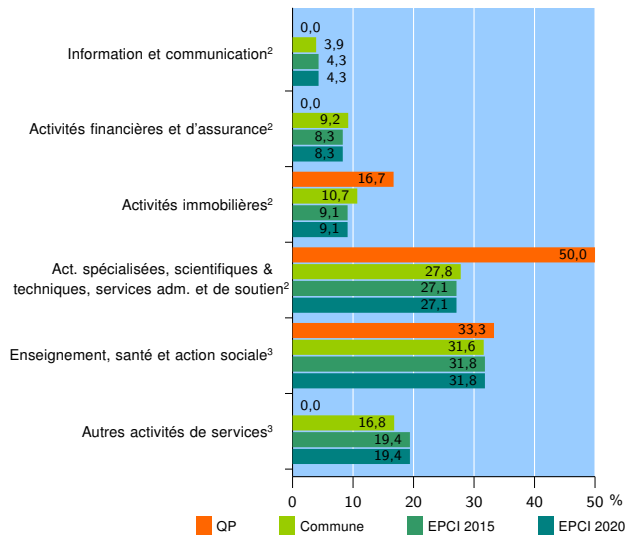
Source : Insee, Répertoire des entreprises et des établissements⁴ (Sirene) au 31/12/2019

Activité des établissements



Source : Insee, Répertoire des entreprises et des établissements⁴ (Sirene) au 31/12/2019

Activité des établissements de service



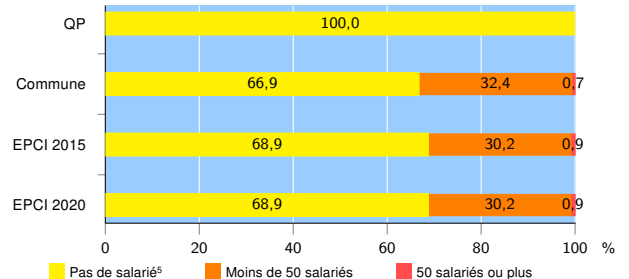
Source : Insee, Répertoire des entreprises et des établissements⁴ (Sirene) au 31/12/2019

Démographie d'établissements

	QP	Commune	EPCI 2015	EPCI 2020
Créations et transferts d'établissements	3	508	896	896
Part des transferts (%)	0,0	18,9	18,8	18,8
Part des créations (%)	100,0	81,1	81,2	81,2
Part de micro-entrepreneurs parmi les créations d'établissements (%)	s	52,7	55,4	55,4
Taux de créations et transferts (%)	15,8	15,4	16,1	16,1

Source : Insee, Répertoire des entreprises et des établissements⁴ (Sirene) en 2020

Taille des établissements



Source : Insee, Répertoire des entreprises et des établissements⁴ (Sirene) au 31/12/2019

¹ : À l'exception des automobiles et des motocycles

² : Services aux entreprises

³ : Services aux particuliers

⁴ : Établissements du champ marchand non agricole

⁵ : Y compris inconnu et non enregistré

Signes conventionnels utilisés

s : secret statistique (y compris entre indicateurs et entre zones géographiques)

nd : donnée non disponible ou non diffusable

/// : donnée non calculable (ex. pas d'EPCI 2015)