

## Tissu économique

### Zone étudiée

QP Côte Des Roses (QP057007)

### Zones de comparaison

Commune 2020 : Thionville

EPCI 2015 : CA Portes de France-Thionville

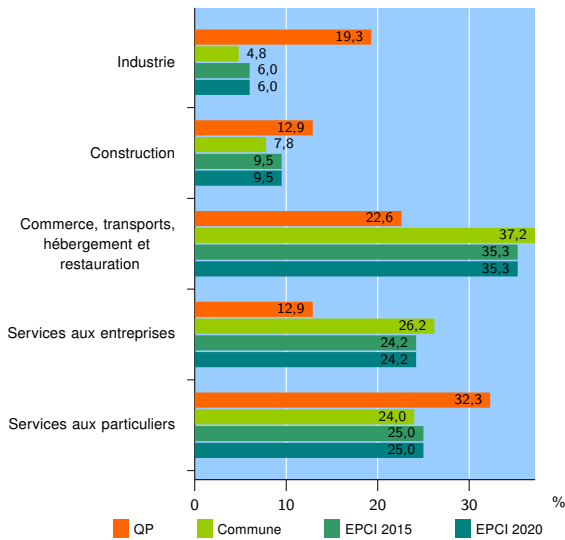
EPCI 2020 : CA Portes de France-Thionville

### Activité des établissements

	QP	Commune	EPCI 2015	EPCI 2020
<b>Nombre d'établissements</b>	<b>31</b>	<b>3 157</b>	<b>5 296</b>	<b>5 296</b>
Industrie	6	151	316	316
Construction	4	245	501	501
Commerce, transports, hébergement et restauration	7	1 174	1 871	1 871
Dont : commerce de gros <sup>1</sup>	1	121	226	226
commerce de détail <sup>1</sup>	3	621	940	940
Services aux entreprises	4	828	1 282	1 282
Services aux particuliers	10	759	1 326	1 326
Dont : enseignement, santé et action sociale	6	497	829	829

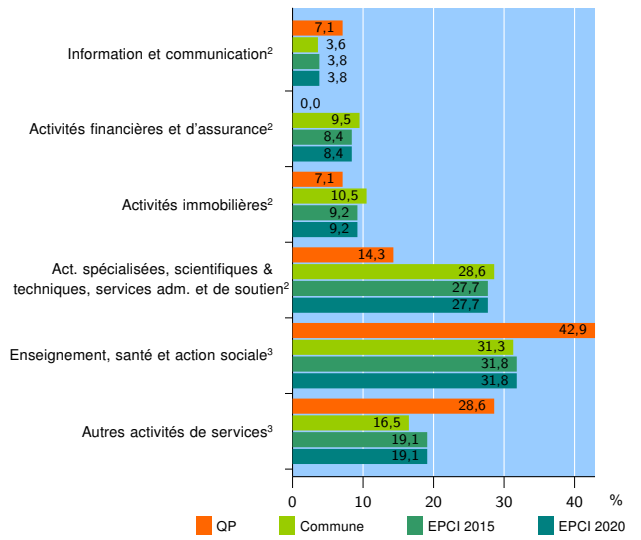
Source : Insee, Répertoire des entreprises et des établissements<sup>4</sup> (Sirene) au 31/12/2018

### Activité des établissements



Source : Insee, Répertoire des entreprises et des établissements<sup>4</sup> (Sirene) au 31/12/2018

### Activité des établissements de service



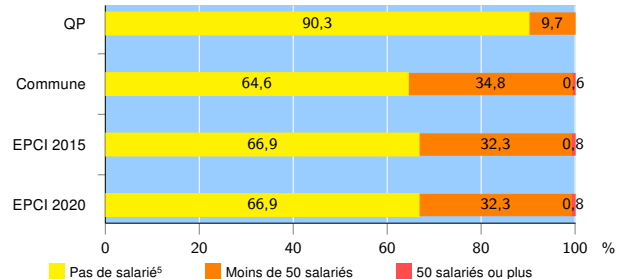
Source : Insee, Répertoire des entreprises et des établissements<sup>4</sup> (Sirene) au 31/12/2018

### Démographie d'établissements

	QP	Commune	EPCI 2015	EPCI 2020
<b>Créations et transferts d'établissements</b>	<b>9</b>	<b>462</b>	<b>842</b>	<b>842</b>
Part des transferts (%)	44,4	22,5	22,0	22,0
Part des créations (%)	55,6	77,5	78,0	78,0
Part de micro-entrepreneurs parmi les créations d'établissements (%)	60,0	44,7	46,3	46,3
<b>Taux de créations et transferts (%)</b>	<b>29,0</b>	<b>14,6</b>	<b>15,9</b>	<b>15,9</b>

Source : Insee, Répertoire des entreprises et des établissements<sup>4</sup> (Sirene) en 2019

### Taille des établissements



Source : Insee, Répertoire des entreprises et des établissements<sup>4</sup> (Sirene) au 31/12/2018

<sup>1</sup> : À l'exception des automobiles et des motocycles

<sup>2</sup> : Services aux entreprises

<sup>3</sup> : Services aux particuliers

<sup>4</sup> : Établissements du champ marchand non agricole

<sup>5</sup> : Y compris inconnu et non enregistré

### Signes conventionnels utilisés

s : secret statistique (y compris entre indicateurs et entre zones géographiques)  
nd : données non disponibles ou non diffusables (ex. mauvaise qualité de géolocalisation)  
/// : absence de résultat due à la nature des choses (ex. pas d'EPCI 2015)