

## Tissu économique

### Zone étudiée

QP Bellevue (QP057004)

### Zones de comparaison

Commune 2022 : Forbach

EPCI 2015 : CA de Forbach Porte de France

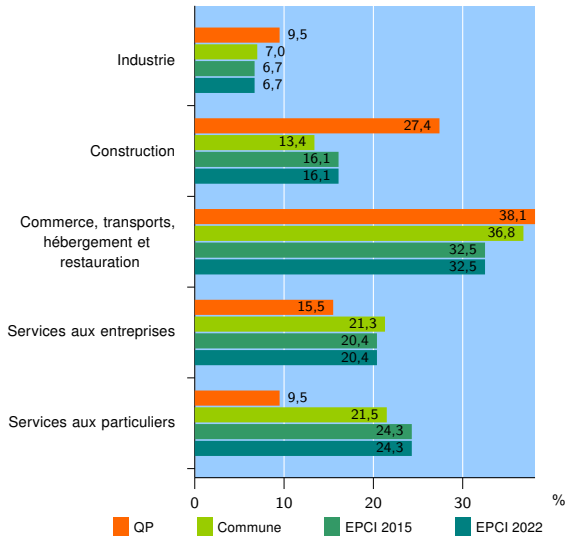
EPCI 2022 : CA de Forbach Porte de France

### Activité des établissements

	QP	Commune	EPCI 2015	EPCI 2022
<b>Nombre d'établissements</b>	<b>84</b>	<b>1 751</b>	<b>4 375</b>	<b>4 375</b>
Industrie	8	122	292	292
Construction	23	234	703	703
Commerce, transports, hébergement et restauration	32	644	1 423	1 423
Dont : commerce de gros <sup>1</sup>	8	78	214	214
commerce de détail <sup>1</sup>	17	298	596	596
Services aux entreprises	13	374	893	893
Services aux particuliers	8	377	1 064	1 064
Dont : enseignement, santé et action sociale	3	236	602	602

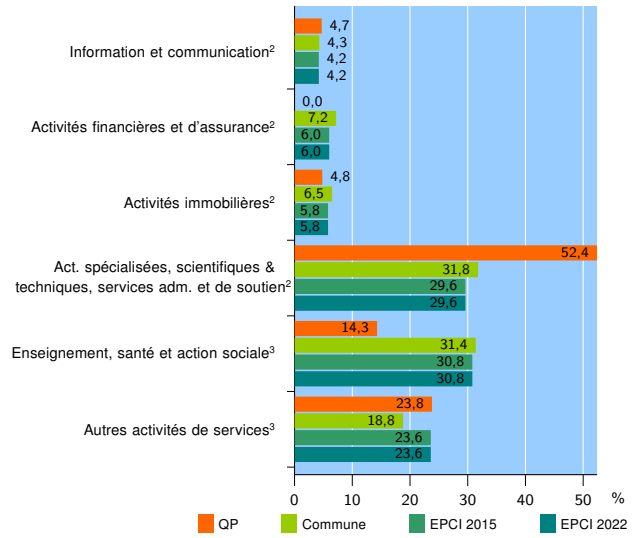
Source : Insee, Répertoire des entreprises et des établissements<sup>4</sup> (Sirene) au 31/12/2020

### Activité des établissements



Source : Insee, Répertoire des entreprises et des établissements<sup>4</sup> (Sirene) au 31/12/2020

### Activité des établissements de service



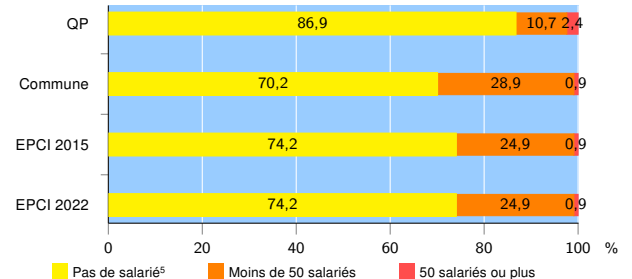
Source : Insee, Répertoire des entreprises et des établissements<sup>4</sup> (Sirene) au 31/12/2020

### Démographie d'établissements

	QP	Commune	EPCI 2015	EPCI 2022
<b>Créations et transferts d'établissements</b>	<b>20</b>	<b>295</b>	<b>809</b>	<b>809</b>
Part des transferts (%)	5,0	16,9	15,5	15,5
Part des créations (%)	95,0	83,1	84,5	84,5
Part de micro-entrepreneurs parmi les créations d'établissements (%)	89,5	60,4	62,4	62,4
<b>Taux de créations et transferts (%)</b>	<b>23,8</b>	<b>16,8</b>	<b>18,5</b>	<b>18,5</b>

Source : Insee, Répertoire des entreprises et des établissements<sup>4</sup> (Sirene) en 2021

### Taille des établissements



Source : Insee, Répertoire des entreprises et des établissements<sup>4</sup> (Sirene) au 31/12/2020

<sup>1</sup> : À l'exception des automobiles et des motocycles

<sup>2</sup> : Services aux entreprises

<sup>3</sup> : Services aux particuliers

<sup>4</sup> : Établissements du champ marchand non agricole

<sup>5</sup> : Y compris inconnu et non enregistré

### Signes conventionnels utilisés

s : secret statistique (y compris entre indicateurs et entre zones géographiques)

nd : donnée non disponible ou non diffusable

/// : donnée non calculable (ex. pas d'EPCI 2015)