

Zone étudiée

QP La Cité (QP057002)

Zones de comparaison

Commune 2022 : Behren-lès-Forbach

EPCI 2015 : CA de Forbach Porte de France

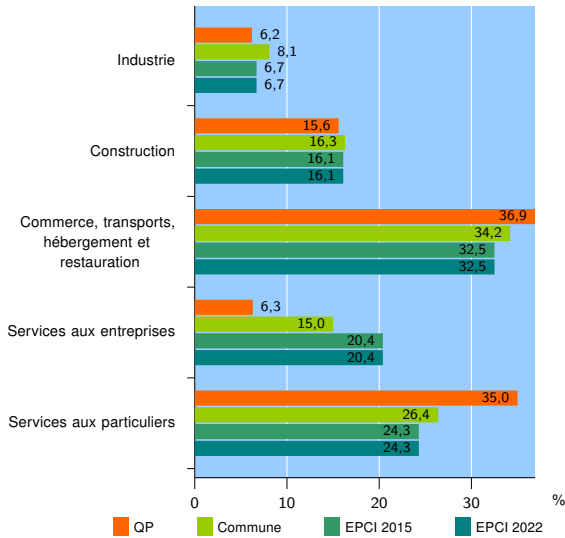
EPCI 2022 : CA de Forbach Porte de France

Activité des établissements

	QP	Commune	EPCI 2015	EPCI 2022
Nombre d'établissements	160	307	4 375	4 375
Industrie	10	25	292	292
Construction	25	50	703	703
Commerce, transports, hébergement et restauration	59	105	1 423	1 423
Dont : commerce de gros ¹	5	18	214	214
commerce de détail ¹	34	46	596	596
Services aux entreprises	10	46	893	893
Services aux particuliers	56	81	1 064	1 064
Dont : enseignement, santé et action sociale	42	54	602	602

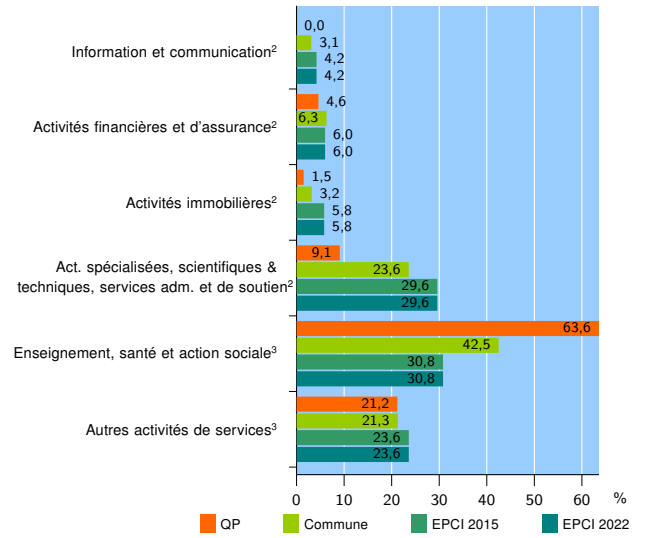
Source : Insee, Répertoire des entreprises et des établissements⁴ (Sirene) au 31/12/2020

Activité des établissements



Source : Insee, Répertoire des entreprises et des établissements⁴ (Sirene) au 31/12/2020

Activité des établissements de service



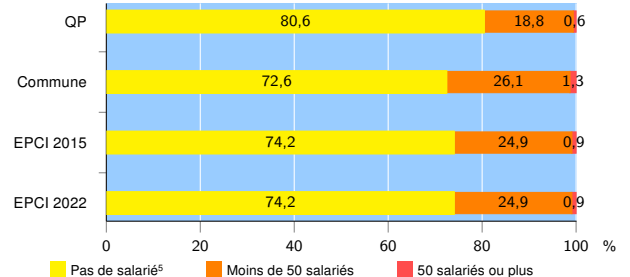
Source : Insee, Répertoire des entreprises et des établissements⁴ (Sirene) au 31/12/2020

Démographie d'établissements

	QP	Commune	EPCI 2015	EPCI 2022
Créations et transferts d'établissements	42	77	809	809
Part des transferts (%)	2,4	7,8	15,5	15,5
Part des créations (%)	97,6	92,2	84,5	84,5
Part de micro-entrepreneurs parmi les créations d'établissements (%)	78,0	69,0	62,4	62,4
Taux de créations et transferts (%)	26,2	25,1	18,5	18,5

Source : Insee, Répertoire des entreprises et des établissements⁴ (Sirene) en 2021

Taille des établissements



Source : Insee, Répertoire des entreprises et des établissements⁴ (Sirene) au 31/12/2020

¹ : À l'exception des automobiles et des motocycles

² : Services aux entreprises

³ : Services aux particuliers

⁴ : Établissements du champ marchand non agricole

⁵ : Y compris inconnu et non enregistré

Signes conventionnels utilisés

s : secret statistique (y compris entre indicateurs et entre zones géographiques)

nd : donnée non disponible ou non diffusable

/// : donnée non calculable (ex. pas d'EPCI 2015)