

## Tissu économique

### Zone étudiée

QP Centre Verdun - Cité verte (QP055003)

### Zones de comparaison

Commune 2020 : Verdun

EPCI 2015 : CA du Grand Verdun

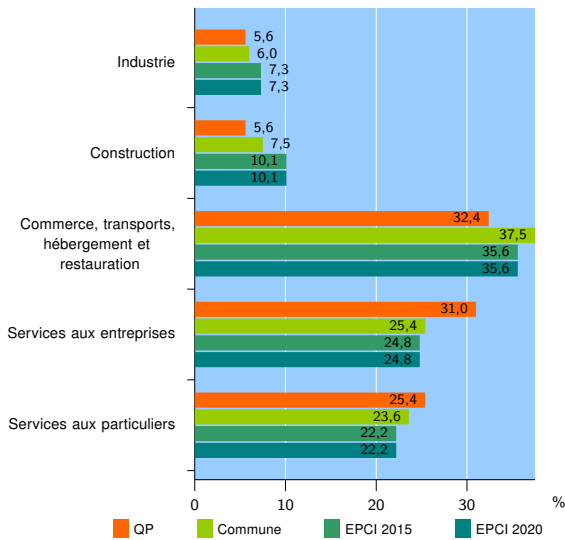
EPCI 2020 : CA du Grand Verdun

### Activité des établissements

	QP	Commune	EPCI 2015	EPCI 2020
<b>Nombre d'établissements</b>	<b>71</b>	<b>1 375</b>	<b>1 989</b>	<b>1 989</b>
Industrie	4	83	145	145
Construction	4	103	200	200
Commerce, transports, hébergement et restauration	23	516	709	709
Dont : commerce de gros <sup>1</sup>	7	50	92	92
commerce de détail <sup>1</sup>	10	265	340	340
Services aux entreprises	22	349	493	493
Services aux particuliers	18	324	442	442
Dont : enseignement, santé et action sociale	6	186	257	257

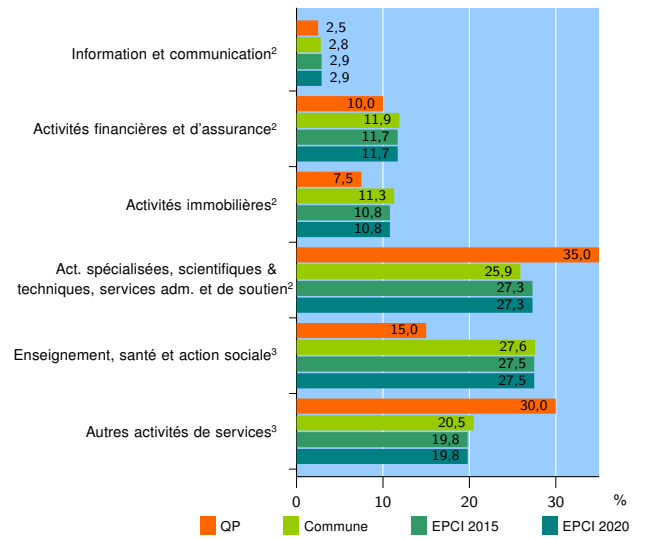
Source : Insee, Répertoire des entreprises et des établissements<sup>4</sup> (Sirene) au 31/12/2018

### Activité des établissements



Source : Insee, Répertoire des entreprises et des établissements<sup>4</sup> (Sirene) au 31/12/2018

### Activité des établissements de service



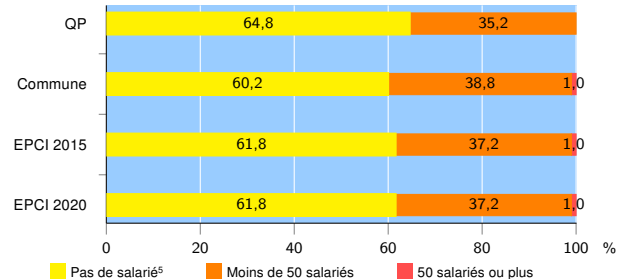
Source : Insee, Répertoire des entreprises et des établissements<sup>4</sup> (Sirene) au 31/12/2018

### Démographie d'établissements

	QP	Commune	EPCI 2015	EPCI 2020
<b>Créations et transferts d'établissements</b>	<b>13</b>	<b>182</b>	<b>267</b>	<b>267</b>
Part des transferts (%)	15,4	20,3	19,9	19,9
Part des créations (%)	84,6	79,7	80,1	80,1
Part de micro-entrepreneurs parmi les créations d'établissements (%)	54,5	44,8	46,3	46,3
<b>Taux de créations et transferts (%)</b>	<b>18,3</b>	<b>13,2</b>	<b>13,4</b>	<b>13,4</b>

Source : Insee, Répertoire des entreprises et des établissements<sup>4</sup> (Sirene) en 2019

### Taille des établissements



Source : Insee, Répertoire des entreprises et des établissements<sup>4</sup> (Sirene) au 31/12/2018

<sup>1</sup> : À l'exception des automobiles et des motocycles

<sup>2</sup> : Services aux entreprises

<sup>3</sup> : Services aux particuliers

<sup>4</sup> : Établissements du champ marchand non agricole

<sup>5</sup> : Y compris inconnu et non enregistré

### Signes conventionnels utilisés

s : secret statistique (y compris entre indicateurs et entre zones géographiques)

nd : données non disponibles ou non diffusables (ex. mauvaise qualité de géolocalisation)

/// : absence de résultat due à la nature des choses (ex. pas d'EPCI 2015)