

## Tissu économique

### Zone étudiée

QP Saint Michel Jéricho - Grands moulins (QP054017)

### Zones de comparaison

Communes 2022 : Malzéville, Nancy, Saint-Max

EPCI 2015 : CU du Grand Nancy

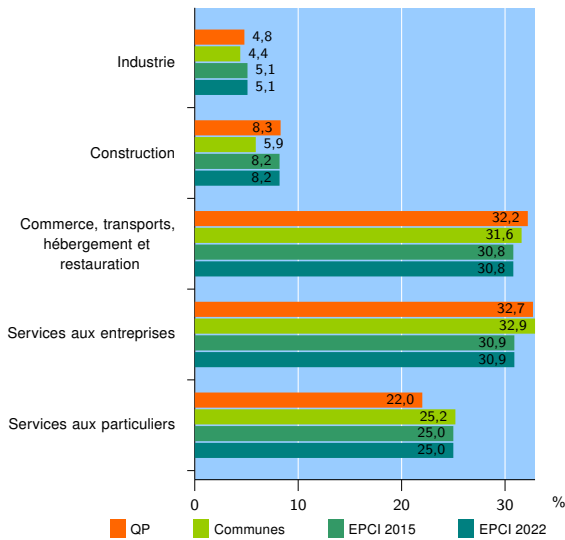
EPCI 2022 : Métropole du Grand Nancy

### Activité des établissements

	QP	Communes	EPCI 2015	EPCI 2022
<b>Nombre d'établissements</b>	<b>168</b>	<b>12 379</b>	<b>22 750</b>	<b>22 750</b>
Industrie	8	546	1 167	1 167
Construction	14	728	1 862	1 862
Commerce, transports, hébergement et restauration	54	3 915	7 012	7 012
Dont : commerce de gros <sup>1</sup>	7	454	1 034	1 034
commerce de détail <sup>1</sup>	25	1 635	2 657	2 657
Services aux entreprises	55	4 068	7 034	7 034
Services aux particuliers	37	3 122	5 675	5 675
Dont : enseignement, santé et action sociale	21	2 081	3 959	3 959

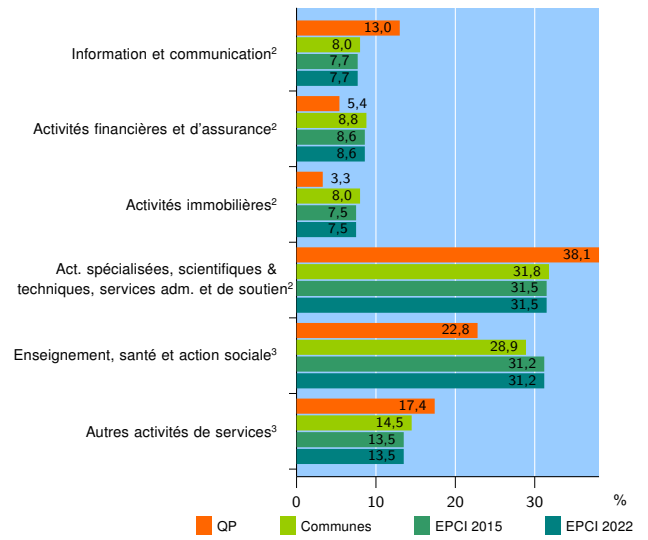
Source : Insee, Répertoire des entreprises et des établissements<sup>4</sup> (Sirene) au 31/12/2020

### Activité des établissements



Source : Insee, Répertoire des entreprises et des établissements<sup>4</sup> (Sirene) au 31/12/2020

### Activité des établissements de service



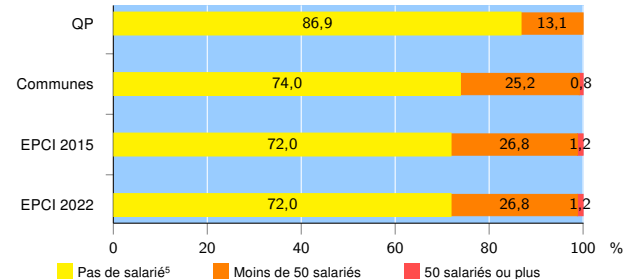
Source : Insee, Répertoire des entreprises et des établissements<sup>4</sup> (Sirene) au 31/12/2020

### Démographie d'établissements

	QP	Communes	EPCI 2015	EPCI 2022
<b>Créations et transferts d'établissements</b>	<b>74</b>	<b>2 796</b>	<b>5 154</b>	<b>5 154</b>
Part des transferts (%)	21,6	17,1	17,6	17,6
Part des créations (%)	78,4	82,9	82,4	82,4
Part de micro-entrepreneurs parmi les créations d'établissements (%)	70,7	64,1	63,2	63,2
<b>Taux de créations et transferts (%)</b>	<b>44,0</b>	<b>22,6</b>	<b>22,7</b>	<b>22,7</b>

Source : Insee, Répertoire des entreprises et des établissements<sup>4</sup> (Sirene) en 2021

### Taille des établissements



Source : Insee, Répertoire des entreprises et des établissements<sup>4</sup> (Sirene) au 31/12/2020

<sup>1</sup> : À l'exception des automobiles et des motocycles

<sup>2</sup> : Services aux entreprises

<sup>3</sup> : Services aux particuliers

<sup>4</sup> : Établissements du champ marchand non agricole

<sup>5</sup> : Y compris inconnu et non enregistré

### Signes conventionnels utilisés

s : secret statistique (y compris entre indicateurs et entre zones géographiques)

nd : donnée non disponible ou non diffusable

/// : donnée non calculable (ex. pas d'EPCI 2015)