

Tissu économique

Zone étudiée

QP Saint Michel Jéricho - Grands moulins (QP054017)

Zones de comparaison

Communes 2020 : Malzéville, Nancy, Saint-Max

EPCI 2015 : CU du Grand Nancy

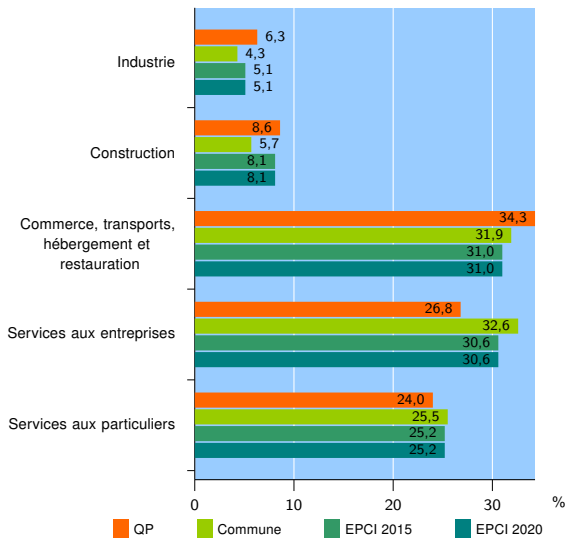
EPCI 2020 : Métropole du Grand Nancy

Activité des établissements

| | QP | Commune | EPCI 2015 | EPCI 2020 |
|---|------------|---------------|---------------|---------------|
| Nombre d'établissements | 175 | 11 590 | 21 261 | 21 261 |
| Industrie | 11 | 493 | 1 086 | 1 086 |
| Construction | 15 | 666 | 1 715 | 1 715 |
| Commerce, transports, hébergement et restauration | 60 | 3 700 | 6 594 | 6 594 |
| Dont : commerce de gros ¹ | 3 | 427 | 995 | 995 |
| commerce de détail ¹ | 33 | 1 599 | 2 585 | 2 585 |
| Services aux entreprises | 47 | 3 777 | 6 513 | 6 513 |
| Services aux particuliers | 42 | 2 954 | 5 353 | 5 353 |
| Dont : enseignement, santé et action sociale | 25 | 1 990 | 3 745 | 3 745 |

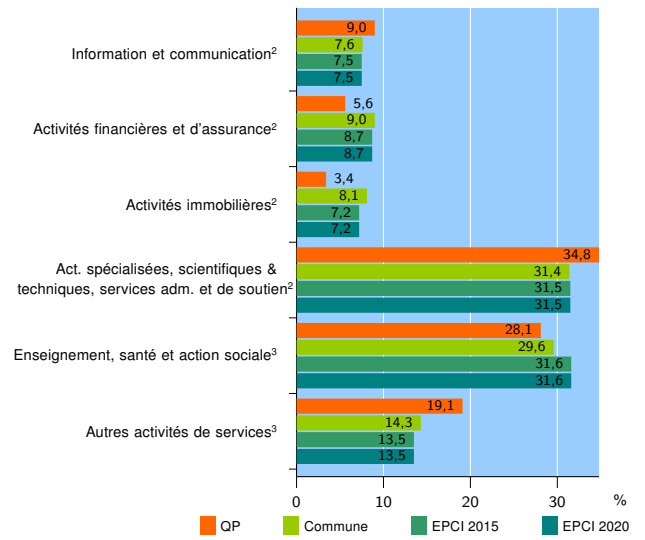
Source : Insee, Répertoire des entreprises et des établissements⁴ (Sirene) au 31/12/2019

Activité des établissements



Source : Insee, Répertoire des entreprises et des établissements⁴ (Sirene) au 31/12/2019

Activité des établissements de service



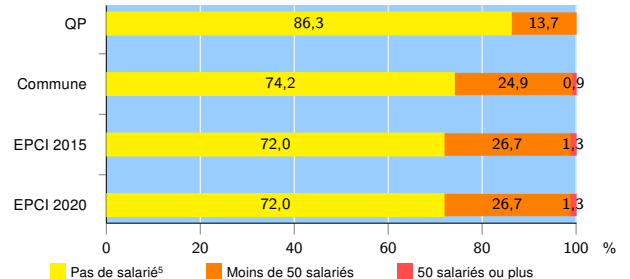
Source : Insee, Répertoire des entreprises et des établissements⁴ (Sirene) au 31/12/2019

Démographie d'établissements

| | QP | Commune | EPCI 2015 | EPCI 2020 |
|--|-------------|--------------|--------------|--------------|
| Créations et transferts d'établissements | 43 | 2 464 | 4 459 | 4 459 |
| Part des transferts (%) | 20,9 | 20,1 | 20,2 | 20,2 |
| Part des créations (%) | 79,1 | 79,9 | 79,8 | 79,8 |
| Part de micro-entrepreneurs parmi les créations d'établissements (%) | 61,8 | 59,6 | 58,3 | 58,3 |
| Taux de créations et transferts (%) | 24,6 | 21,3 | 21,0 | 21,0 |

Source : Insee, Répertoire des entreprises et des établissements⁴ (Sirene) en 2020

Taille des établissements



Source : Insee, Répertoire des entreprises et des établissements⁴ (Sirene) au 31/12/2019

¹ : À l'exception des automobiles et des motocycles

² : Services aux entreprises

³ : Services aux particuliers

⁴ : Établissements du champ marchand non agricole

⁵ : Y compris inconnu et non enregistré

Signes conventionnels utilisés

s : secret statistique (y compris entre indicateurs et entre zones géographiques)

nd : donnée non disponible ou non diffusable

/// : donnée non calculable (ex. pas d'EPCI 2015)