

Zone étudiée

QP Saint Michel Jéricho - Grands moulins (QP054017)

Zones de comparaison

Communes 2022 : Malzéville, Nancy, Saint-Max

EPCI 2015 : CU du Grand Nancy

EPCI 2022 : Métropole du Grand Nancy

Premier degré

Écoles¹

	QP	Communes	EPCI 2015	EPCI 2022
Nombre d'écoles maternelles ²	2	27	67	67
dont en Rep	0	2	8	8
dont en Rep+	0	3	7	7
dont privées	0	0	0	0
Nombre d'écoles élémentaires ²	0	27	63	63
dont en Rep	0	2	7	7
dont en Rep+	0	3	6	6
dont privées	0	0	0	0
Nombre d'écoles primaires ²	0	10	20	20
dont en Rep	0	0	0	0
dont en Rep+	0	0	0	0
dont privées	0	9	10	10

Écoliers (lieu de scolarisation)¹

	QP	Communes	EPCI 2015	EPCI 2022
Nombre d'écoliers	103	9 106	20 851	20 851
dont en niveau préélémentaire ²	103	3 203	7 675	7 675
dont moins de 3 ans	s	s	217	217

Note de lecture : 9 106 écoliers sont scolarisés dans une école située dans les communes dans lesquelles se situe le QP. Parmi ces élèves, 3 203 sont en niveau préélémentaire.

Source : Ministère de l'Éducation nationale et de la jeunesse, Depp, année scolaire 2021-2022

¹Les écoles concernées par le QP sont celles situées dans le QP ou à moins de 100 mètres du QP.
²Les écoles maternelles n'ont que des élèves de niveau préélémentaire, les écoles élémentaires n'ont que des élèves de niveau élémentaire, les écoles primaires ont des élèves de niveau élémentaire et des élèves de niveau préélémentaire.

Note de lecture : 27 écoles maternelles sont situées dans les communes dans lesquelles se situe le QP.
Source : Ministère de l'Éducation nationale et de la jeunesse, Depp, année scolaire 2021-2022

Second degré : les formations au collège

Établissements

	QP	Communes	EPCI 2015	EPCI 2022
Nombre de collèges ³	0	13	27	27
dont en Rep	0	0	2	2
dont en Rep+	0	1	2	2
dont privés	0	5	7	7

³Les collèges concernés par le QP sont ceux situés dans le QP ou à moins de 300 mètres du QP.
Note de lecture : 13 collèges sont situés dans les communes dans lesquelles se situe le QP.
Source : Ministère de l'Éducation nationale et de la jeunesse, Depp, année scolaire 2021-2022

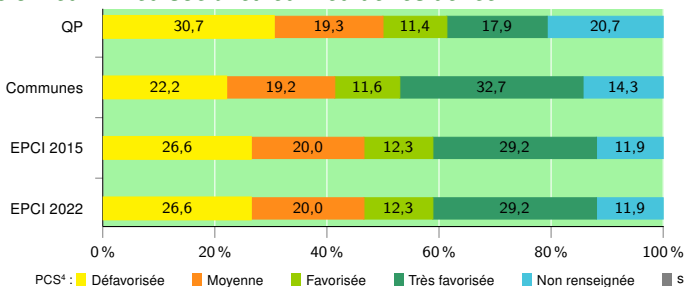
Élèves (lieu de résidence de l'élève)

	QP	Communes	EPCI 2015	EPCI 2022
Nombre d'élèves scolarisés dans une formation au collège	160	4 168	10 279	10 279
dont filles	73	2 038	5 030	5 030
dont en Rep	s	s	922	922
dont en Rep+	s	s	557	557
dont en établissement privé	11	1 058	2 244	2 244
dont SEGPA, ULIS, UPE2A, 3 ^e prépa métiers	20	223	555	555

Note de lecture : À la rentrée 2021, 4 168 élèves inscrits dans une formation de niveau collège résident dans les communes dans lesquelles se situe le QP.

Source : Ministère de l'Éducation nationale et de la jeunesse, Depp, année scolaire 2021-2022

Répartition des élèves inscrits dans une formation au collège⁴ selon leur milieu social et leur lieu de résidence



⁴Effectifs hors SEGPA, ULIS, UPE2A, 3^e prépa métiers

Note de lecture : À la rentrée 2021, parmi l'ensemble des collégiens résidant dans les communes dans lesquelles se situe le QP, 22,2 % sont issus d'un milieu social défavorisé.

Source : Ministère de l'Éducation nationale et de la jeunesse, Depp, année scolaire 2021-2022

Retard scolaire dans les formations collège⁴ (lieu de résidence de l'élève)

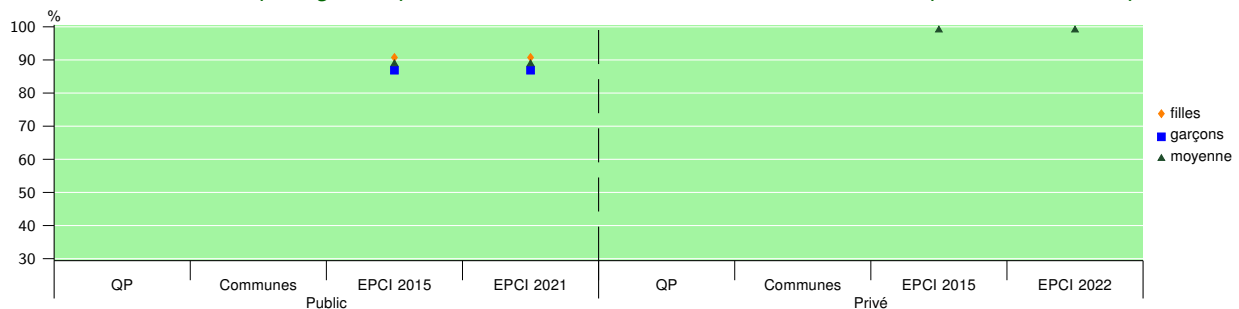
	QP	Communes	EPCI 2015	EPCI 2022
Taux de retard en 6 ^e (%)	19,4	6,5	6,0	6,0
Taux de retard des filles, parmi les filles en 6 ^e (%)	s	s	4,6	4,6
Taux de retard en 3 ^e (%)	s	s	9,8	9,8
Taux de retard des filles, parmi les filles en 3 ^e (%)	s	s	9,6	9,6

⁴Effectifs hors SEGPA, ULIS, UPE2A, 3^e prépa métiers

Note de lecture : À la rentrée 2021, parmi l'ensemble des collégiens résidant dans les communes dans lesquelles se situe le QP, 6,5 % sont en retard en sixième. Pour les seules collégiennes de ces communes, le taux de retard est s %.

Source : Ministère de l'Éducation nationale et de la jeunesse, Depp, année scolaire 2021-2022

Taux de réussite au brevet (série générale) selon le secteur d'établissement⁵ et le sexe de l'élève (lieu de scolarisation)



⁵Les collèges concernés par le QP sont ceux situés dans le QP ou à moins de 300 mètres du QP.

Note de lecture : À la session 2022, le taux de réussite au DNB est de s % pour les collèges publics situés dans les communes dans lesquelles se situe le QP.

Source : Ministère de l'Éducation nationale et de la jeunesse, Depp, année scolaire 2021-2022

Éducation (2/2)



Tous les chiffres et leur documentation disponibles sur insee.fr

Zone étudiée

QP Saint Michel Jéricho - Grands moulins (QP054017)

Zones de comparaison

Communes 2020 : Malzéville, Nancy, Saint-Max

EPCI 2015 : CU du Grand Nancy

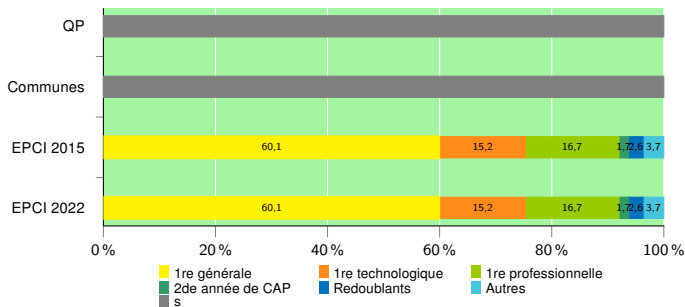
EPCI 2022 : Métropole du Grand Nancy



Fiche mise à jour le 26/02/2024
Version : 2023

Second degré : parcours à l'issue du collège

Orientation des élèves scolarisés deux ans après la troisième (lieu de scolarisation en troisième)



Note de lecture : s % des élèves qui étaient scolarisés en troisième à la rentrée 2019 au sein d'un collège situé dans les communes dans lesquelles se situe le QP se retrouvent en première générale à la rentrée 2021.
Source : Ministère de l'Éducation nationale et de la jeunesse, Depp, année scolaire 2021-2022

Scolarisation (lieu de résidence)

	QP	Communes	EPCI 2015	EPCI 2022
Part des 16 à 25 ans non scolarisés et sans emploi (%)	16,7	8,2	9,9	9,9

Note de lecture : Parmi les jeunes de 16 à 25 ans résidant dans les communes dans lesquelles se situe le QP, 8,2% sont non scolarisés et sans emploi.

Source : Insee, Recensement de la Population 2019

Centre de formation d'apprentis (CFA)

	Communes	EPCI 2015	EPCI 2022
Nombre de centres de formation d'apprentis (y compris agriculture)	8	20	20
dont privés	5	16	16

Note de lecture : Les communes dans lesquelles se situe le QP comptent 8 CFA.

Source : Insee, Base Permanente des Equipements 2021

Second degré : les formations au lycée

Établissements

	Communes	EPCI 2015	EPCI 2022
Nombre de lycées	17	25	25
Nombre de lycées d'enseignement général et technologique ⁵	11	17	17
dont privés	6	8	8
Nombre de lycées d'enseignement professionnel	6	8	8
dont privés	4	5	5

⁵ Les lycées généraux et technologiques incluent les lycées polyvalents

Note de lecture : Les communes dans lesquelles se situe le QP comptent 17 lycée(s) d'enseignement général et technologique.

Source : Ministère de l'Éducation nationale et de la jeunesse, Depp, année scolaire 2021-2022

Élèves (lieu de résidence de l'élève)

	QP	Communes	EPCI 2015	EPCI 2022
Élèves scolarisés dans une formation générale ou technologique des lycées	61	2 293	5 521	5 521
dont filles	28	1 163	2 884	2 884
dont en établissement privé	8	524	1 151	1 151
Élèves scolarisés dans une formation professionnelle des lycées	26	855	2 123	2 123
dont filles	9	304	776	776

Note de lecture : Parmi les élèves résidant dans les communes dans lesquelles se situe le QP, 2 293 sont scolarisés dans une formation générale et technologique en lycée.

Source : Ministère de l'Éducation nationale et de la jeunesse, Depp, année scolaire 2021-2022

Retard scolaire dans les formations générales ou technologiques en lycées (lieu de résidence de l'élève)

	QP	Communes	EPCI 2015	EPCI 2022
Taux de retard en 2 ^{de} (%)	s	s	8,1	8,1
Taux de retard des filles, parmi les filles en 2 ^{de} (%)	s	s	8,2	8,2
Taux de retard en terminale (%)	21,7	16,9	14,2	14,2
Taux de retard des filles, parmi les filles en terminale (%)	s	s	12,1	12,1

Note de lecture : Parmi les élèves résidant dans les communes dans lesquelles se situe le QP, s % sont en retard en seconde générale et technologique.

Source : Ministère de l'Éducation nationale et de la jeunesse, Depp, année scolaire 2021-2022

Retard scolaire dans les formations professionnelles en lycée (lieu de résidence de l'élève)

	QP	Communes	EPCI 2015	EPCI 2022
Taux de retard en 2 ^{de} (%)	s	41,0	37,3	37,3
Taux de retard des filles, parmi les filles en 2 ^{de} (%)	s	s	35,5	35,5
Taux de retard en terminale (%)	s	48,9	48,1	48,1
Taux de retard des filles, parmi les filles en terminale (%)	s	s	45,8	45,8

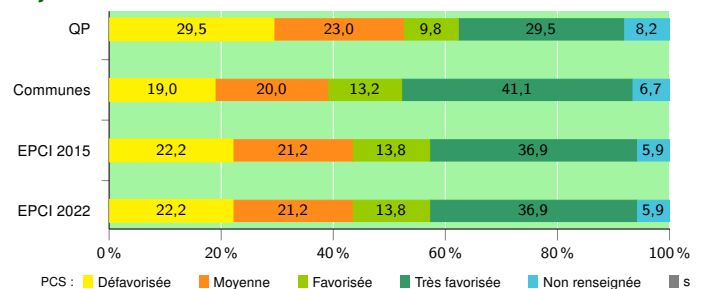
Note de lecture : Parmi les élèves résidant dans les communes dans lesquelles se situe le QP, 41,0 % sont en retard en seconde professionnelle.

Source : Ministère de l'Éducation nationale et de la jeunesse, Depp, année scolaire 2021-2022

Signes conventionnels utilisés

s : secret statistique (y compris entre indicateurs et entre zones géographiques)
nd : donnée non disponible ou non diffusable ou non significative
/// : donnée non calculable (ex. pas d'EPCI 2015)

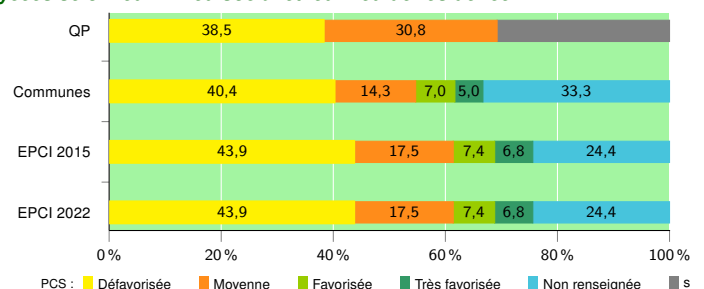
Répartition des élèves inscrits dans une formation générale ou technologique des lycées selon leur milieu social et leur lieu de résidence



Note de lecture : Dans les communes dans lesquelles se situe le QP, 19,0 % des élèves scolarisés dans une formation générale et technologique en lycée sont enfants d'ouvriers ou d'inactifs (PCS défavorisée).

Source : Ministère de l'Éducation nationale et de la jeunesse, Depp, année scolaire 2021-2022

Répartition des élèves inscrits dans une formation professionnelle des lycées selon leur milieu social et leur lieu de résidence



Note de lecture : Dans les communes dans lesquelles se situe le QP, 40,4 % des élèves scolarisés dans une formation professionnelle en lycée sont enfants d'ouvriers ou d'inactifs (PCS défavorisée).

Source : Ministère de l'Éducation nationale et de la jeunesse, Depp, année scolaire 2021-2022