

## Tissu économique

### Zone étudiée

QP Haussonville - Les Nations (QP054016)

### Zones de comparaison

Communes 2014 : Nancy, Vandoeuvre-lès-Nancy

EPCI 2015 : CU du Grand Nancy

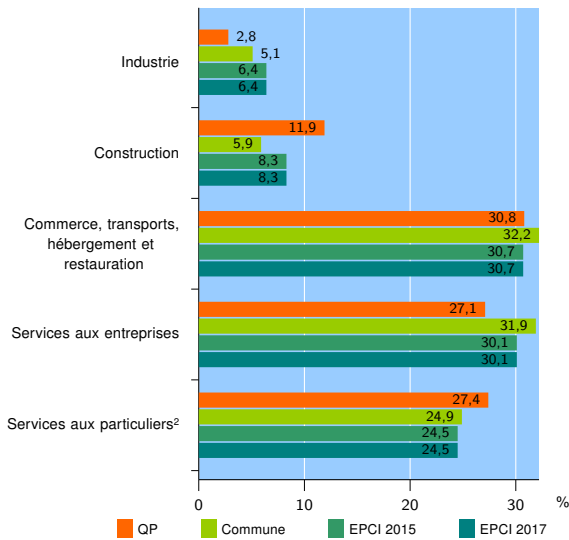
EPCI 2017 : Métropole du Grand Nancy

### Activité des établissements

	QP	Commune	EPCI 2015	EPCI 2017
<b>Nombre d'établissements</b>	<b>565</b>	<b>10 095</b>	<b>16 899</b>	<b>16 899</b>
Industrie	16	518	1 086	1 086
Construction	67	589	1 406	1 406
Commerce, transports, hébergement et restauration	174	3 252	5 190	5 190
Dont : commerce de gros <sup>1</sup>	17	381	810	810
commerce de détail <sup>1</sup>	92	1 674	2 420	2 420
Services aux entreprises	153	3 222	5 077	5 077
Services aux particuliers <sup>2</sup>	155	2 514	4 140	4 140
Dont : enseignement, santé et action sociale	124	1 741	2 875	2 875

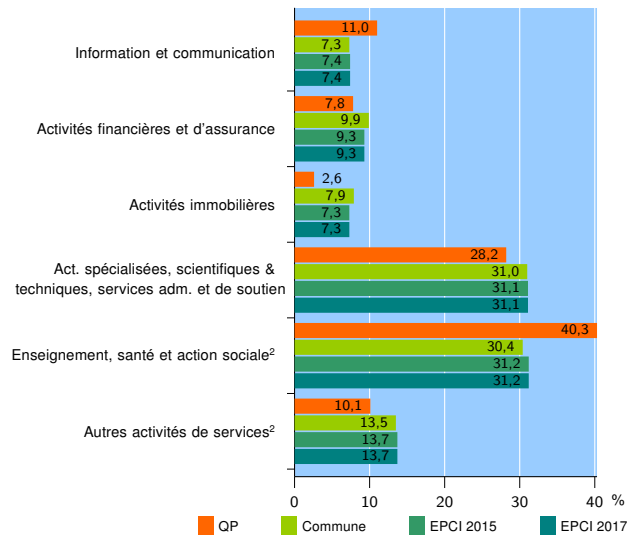
Source : Insee, Répertoire des entreprises et des établissements<sup>3</sup> (Sirene) au 01/01/2015

### Activité des établissements



Source : Insee, Répertoire des entreprises et des établissements<sup>3</sup> (Sirene) au 01/01/2015

### Activité des établissements de service



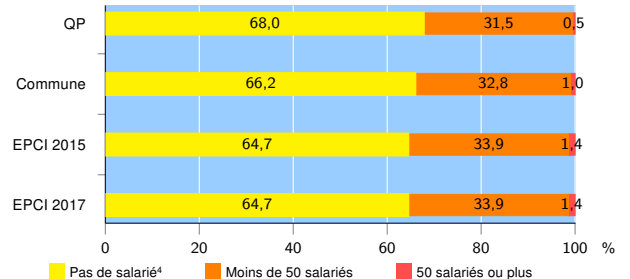
Source : Insee, Répertoire des entreprises et des établissements<sup>3</sup> (Sirene) au 01/01/2015

### Démographie d'établissements

	QP	Commune	EPCI 2015	EPCI 2017
<b>Créations et transferts d'établissements</b>	<b>89</b>	<b>1 637</b>	<b>2 689</b>	<b>2 689</b>
Part des transferts (%)	16,9	24,1	24,7	24,7
Part des créations (%)	83,1	75,9	75,3	75,3
Part de micro-entrepreneurs parmi les créations d'établissements (%)	54,1	52,4	51,2	51,2
<b>Taux de créations et transferts (%)</b>	<b>15,8</b>	<b>16,2</b>	<b>15,9</b>	<b>15,9</b>

Source : Insee, Répertoire des entreprises et des établissements<sup>3</sup> (Sirene) en 2015

### Taille des établissements



Source : Insee, Répertoire des entreprises et des établissements<sup>3</sup> (Sirene) au 01/01/2015

<sup>1</sup> : À l'exception des automobiles et des motocycles

<sup>2</sup> : Les services aux particuliers sont composés de l'enseignement, santé et action sociale ainsi que des autres activités de service

<sup>3</sup> : Établissements du champ marchand non agricole

<sup>4</sup> : Y compris inconnu et non enregistré

### Signes conventionnels utilisés

s : secret statistique (y compris entre indicateurs et entre zones géographiques)  
nd : données non disponibles ou non diffusables (ex. mauvaise qualité de géolocalisation)  
/// : absence de résultat due à la nature des choses (ex. pas d'EPCI 2015)