

Tissu économique

Zone étudiée

QP Les Provinces (QP054013)

Zones de comparaison

Commune 2015 : Laxou

EPCI 2015 : CU du Grand Nancy

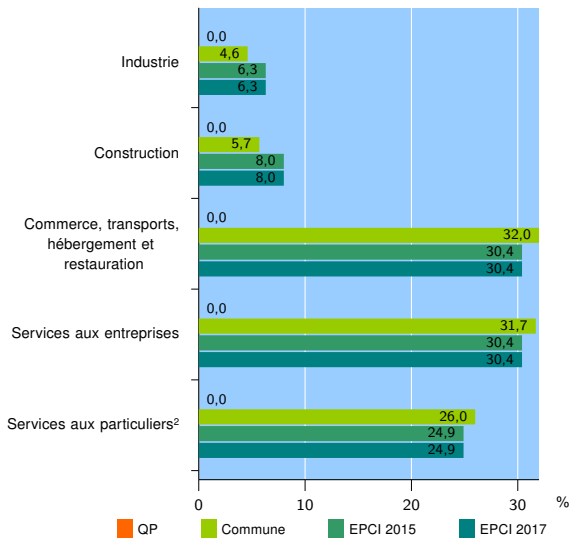
EPCI 2017 : Métropole du Grand Nancy

Activité des établissements

	QP	Commune	EPCI 2015	EPCI 2017
Nombre d'établissements	nd	827	17 431	17 431
Industrie	nd	38	1 101	1 101
Construction	nd	47	1 403	1 403
Commerce, transports, hébergement et restauration	nd	265	5 304	5 304
Dont : commerce de gros ¹	nd	43	844	844
commerce de détail ¹	nd	115	2 445	2 445
Services aux entreprises	nd	262	5 291	5 291
Services aux particuliers ²	nd	215	4 332	4 332
Dont : enseignement, santé et action sociale	nd	151	3 000	3 000

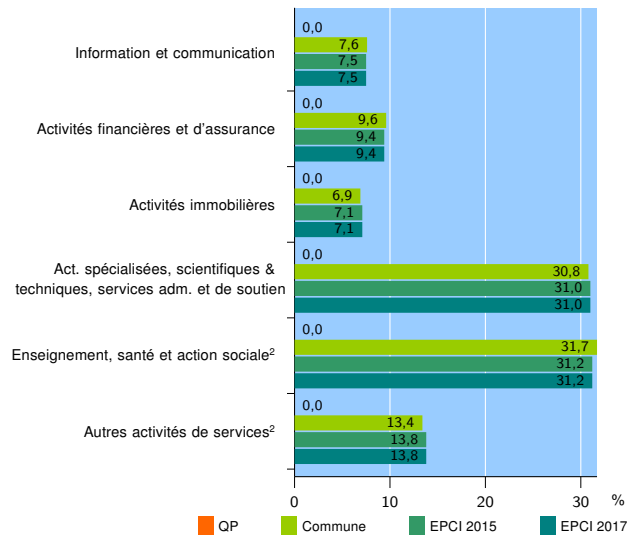
Source : Insee, Répertoire des entreprises et des établissements³ (Sirene) au 31/12/2015

Activité des établissements



Source : Insee, Répertoire des entreprises et des établissements³ (Sirene) au 31/12/2015

Activité des établissements de service



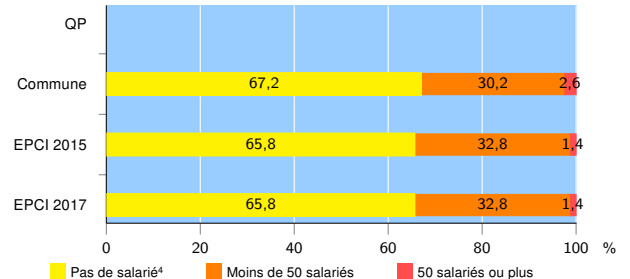
Source : Insee, Répertoire des entreprises et des établissements³ (Sirene) au 31/12/2015

Démographie d'établissements

	QP	Commune	EPCI 2015	EPCI 2017
Créations et transferts d'établissements	nd	125	2 816	2 816
Part des transferts (%)	nd	19,2	24,1	24,1
Part des créations (%)	nd	80,8	75,9	75,9
Part de micro-entrepreneurs parmi les créations d'établissements (%)	nd	46,5	50,0	50,0
Taux de créations et transferts (%)	nd	15,1	16,2	16,2

Source : Insee, Répertoire des entreprises et des établissements³ (Sirene) en 2016

Taille des établissements



Source : Insee, Répertoire des entreprises et des établissements³ (Sirene) au 31/12/2015

¹ : À l'exception des automobiles et des motocycles

² : Les services aux particuliers sont composés de l'enseignement, santé et action sociale ainsi que des autres activités de service

³ : Établissements du champ marchand non agricole

⁴ : Y compris inconnu et non enregistré

Signes conventionnels utilisés

s : secret statistique (y compris entre indicateurs et entre zones géographiques)
nd : données non disponibles ou non diffusables (ex. mauvaise qualité de géolocalisation)
/// : absence de résultat due à la nature des choses (ex. pas d'EPCI 2015)