

## Tissu économique

### Zone étudiée

QP Quartier La Croix De Metz (QP054011)

### Zones de comparaison

Commune 2019 : Toul

EPCI 2015 : CC du Toulais

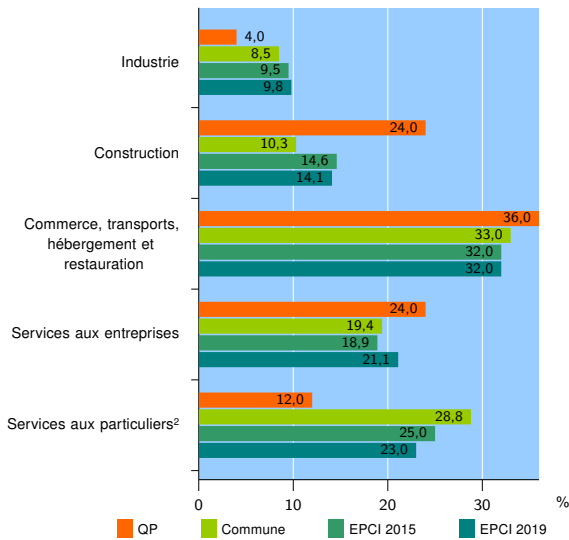
EPCI 2019 : CC Terres Toulaises

### Activité des établissements

	QP	Commune	EPCI 2015	EPCI 2019
<b>Nombre d'établissements</b>	<b>25</b>	<b>1 113</b>	<b>1 961</b>	<b>2 522</b>
Industrie	1	95	186	247
Construction	6	115	287	356
Commerce, transports, hébergement et restauration	9	367	627	806
Dont : commerce de gros <sup>1</sup>	1	36	72	123
commerce de détail <sup>1</sup>	5	172	283	322
Services aux entreprises	6	216	371	533
Services aux particuliers <sup>2</sup>	3	320	490	580
Dont : enseignement, santé et action sociale	0	212	291	339

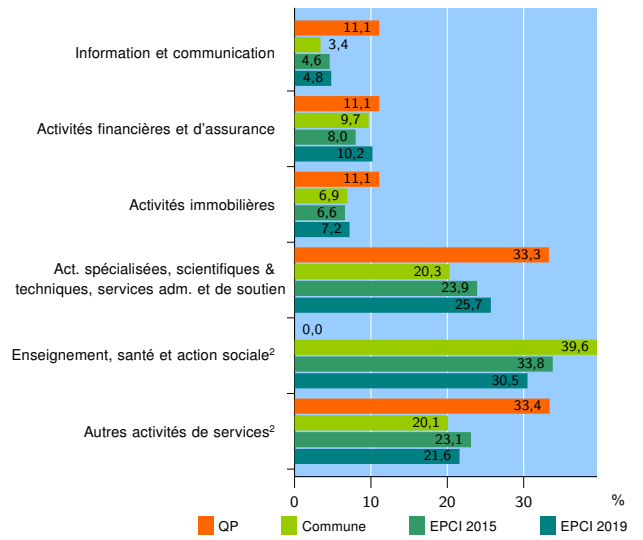
Source : Insee, Répertoire des entreprises et des établissements<sup>3</sup> (Sirene) au 31/12/2017

### Activité des établissements



Source : Insee, Répertoire des entreprises et des établissements<sup>3</sup> (Sirene) au 31/12/2017

### Activité des établissements de service



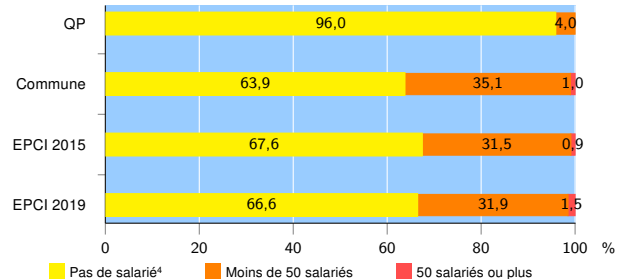
Source : Insee, Répertoire des entreprises et des établissements<sup>3</sup> (Sirene) au 31/12/2017

### Démographie d'établissements

	QP	Commune	EPCI 2015	EPCI 2019
<b>Créations et transferts d'établissements</b>	<b>8</b>	<b>158</b>	<b>288</b>	<b>352</b>
Part des transferts (%)	0,0	29,1	24,3	24,1
Part des créations (%)	100,0	70,9	75,7	75,9
Part de micro-entrepreneurs parmi les créations d'établissements (%)	75,0	41,1	47,2	46,4
<b>Taux de créations et transferts (%)</b>	<b>32,0</b>	<b>14,2</b>	<b>14,7</b>	<b>14,0</b>

Source : Insee, Répertoire des entreprises et des établissements<sup>3</sup> (Sirene) en 2018

### Taille des établissements



Source : Insee, Répertoire des entreprises et des établissements<sup>3</sup> (Sirene) au 31/12/2017

<sup>1</sup> : À l'exception des automobiles et des motocycles

<sup>2</sup> : Les services aux particuliers sont composés de l'enseignement, santé et action sociale ainsi que des autres activités de service

<sup>3</sup> : Établissements du champ marchand non agricole

<sup>4</sup> : Y compris inconnu et non enregistré

### Signes conventionnels utilisés

s : secret statistique (y compris entre indicateurs et entre zones géographiques)  
nd : données non disponibles ou non diffusables (ex. mauvaise qualité de géolocalisation)  
/// : absence de résultat due à la nature des choses (ex. pas d'EPCI 2015)