

Tissu économique

Zone étudiée

QP Centre Ancien (QP054009)

Zones de comparaison

Commune 2022 : Lunéville

EPCI 2015 : CC du Lunévillois

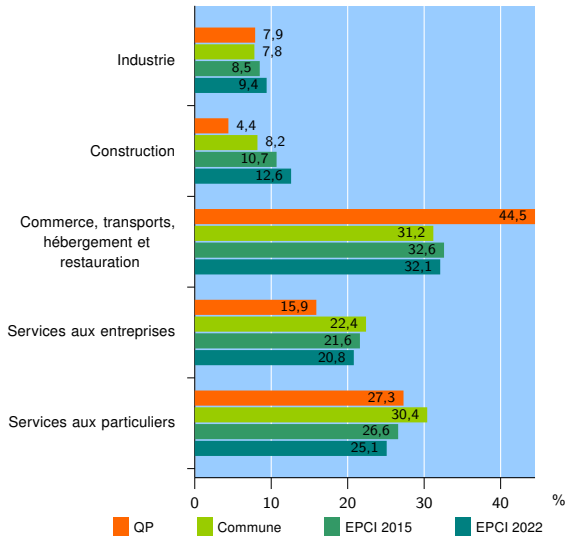
EPCI 2022 : CC du Territoire de Lunéville à Baccarat

Activité des établissements

	QP	Commune	EPCI 2015	EPCI 2022
Nombre d'établissements	227	1 364	1 914	2 655
Industrie	18	107	163	249
Construction	10	112	205	335
Commerce, transports, hébergement et restauration	101	425	623	853
Dont : commerce de gros ¹	4	41	80	113
commerce de détail ¹	65	219	301	406
Services aux entreprises	36	305	414	553
Services aux particuliers	62	415	509	665
Dont : enseignement, santé et action sociale	27	294	342	424

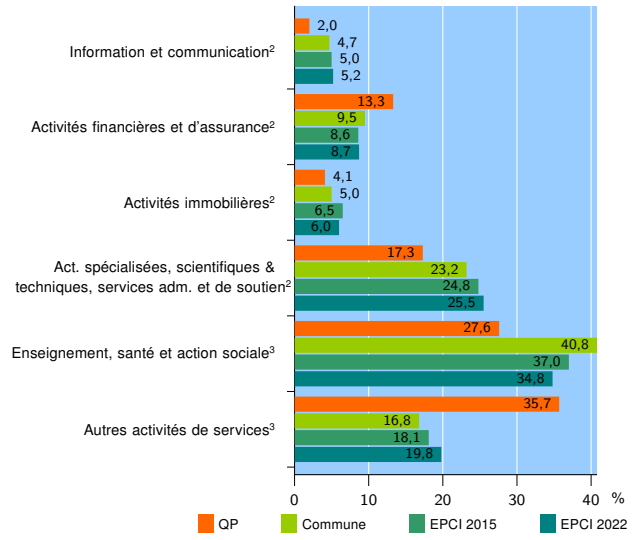
Source : Insee, Répertoire des entreprises et des établissements⁴ (Sirene) au 31/12/2020

Activité des établissements



Source : Insee, Répertoire des entreprises et des établissements⁴ (Sirene) au 31/12/2020

Activité des établissements de service



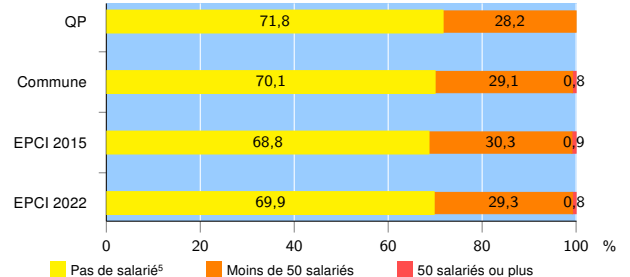
Source : Insee, Répertoire des entreprises et des établissements⁴ (Sirene) au 31/12/2020

Démographie d'établissements

	QP	Commune	EPCI 2015	EPCI 2022
Créations et transferts d'établissements	27	229	339	447
Part des transferts (%)	7,4	15,3	15,6	14,5
Part des créations (%)	92,6	84,7	84,4	85,5
Part de micro-entrepreneurs parmi les créations d'établissements (%)	64,0	50,5	52,8	57,1
Taux de créations et transferts (%)	11,9	16,8	17,7	16,8

Source : Insee, Répertoire des entreprises et des établissements⁴ (Sirene) en 2021

Taille des établissements



Source : Insee, Répertoire des entreprises et des établissements⁴ (Sirene) au 31/12/2020

¹ : À l'exception des automobiles et des motocycles

² : Services aux entreprises

³ : Services aux particuliers

⁴ : Établissements du champ marchand non agricole

⁵ : Y compris inconnu et non enregistré

Signes conventionnels utilisés

s : secret statistique (y compris entre indicateurs et entre zones géographiques)

nd : donnée non disponible ou non diffusable

/// : donnée non calculable (ex. pas d'EPCI 2015)