

Tissu économique

Zone étudiée

QP Gouraincourt - Remparts (QP054002)

Zones de comparaison

Commune 2020 : Longwy

EPCI 2015 : CC de l'Agglomération de Longwy

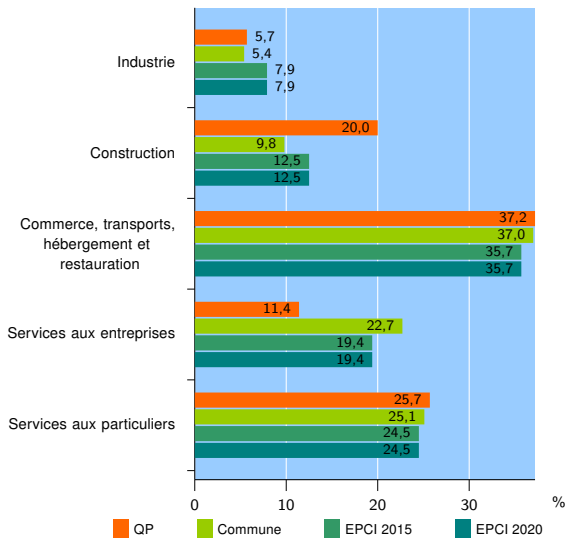
EPCI 2020 : CA de Longwy

Activité des établissements

	QP	Commune	EPCI 2015	EPCI 2020
Nombre d'établissements	35	840	2 733	2 733
Industrie	2	45	215	215
Construction	7	82	341	341
Commerce, transports, hébergement et restauration	13	311	977	977
Dont : commerce de gros ¹	1	23	110	110
commerce de détail ¹	3	142	420	420
Services aux entreprises	4	191	531	531
Services aux particuliers	9	211	669	669
Dont : enseignement, santé et action sociale	3	118	391	391

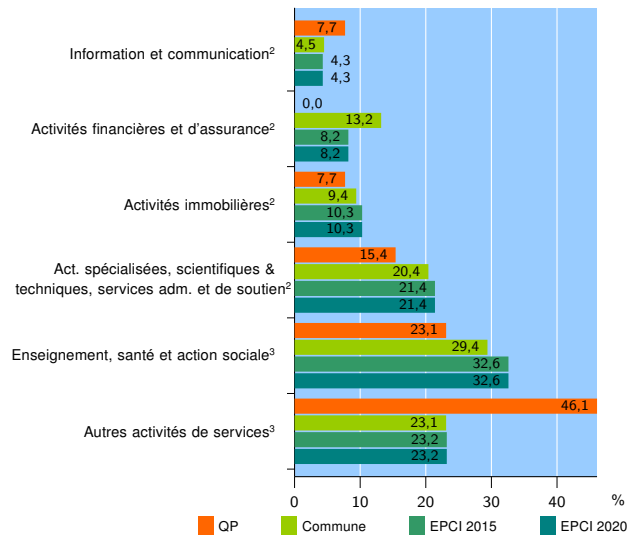
Source : Insee, Répertoire des entreprises et des établissements⁴ (Sirene) au 31/12/2019

Activité des établissements



Source : Insee, Répertoire des entreprises et des établissements⁴ (Sirene) au 31/12/2019

Activité des établissements de service



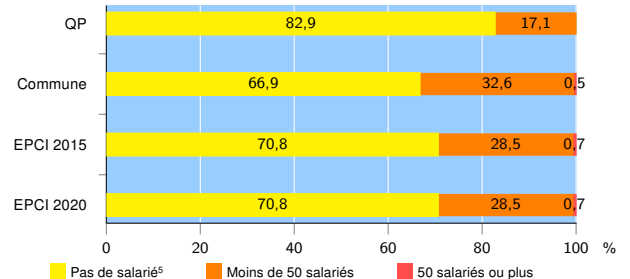
Source : Insee, Répertoire des entreprises et des établissements⁴ (Sirene) au 31/12/2019

Démographie d'établissements

	QP	Commune	EPCI 2015	EPCI 2020
Créations et transferts d'établissements	10	134	448	448
Part des transferts (%)	0,0	13,4	12,3	12,3
Part des créations (%)	100,0	86,6	87,7	87,7
Part de micro-entrepreneurs parmi les créations d'établissements (%)	100,0	62,9	59,5	59,5
Taux de créations et transferts (%)	28,6	16,0	16,4	16,4

Source : Insee, Répertoire des entreprises et des établissements⁴ (Sirene) en 2020

Taille des établissements



Source : Insee, Répertoire des entreprises et des établissements⁴ (Sirene) au 31/12/2019

¹ : À l'exception des automobiles et des motocycles

² : Services aux entreprises

³ : Services aux particuliers

⁴ : Établissements du champ marchand non agricole

⁵ : Y compris inconnu et non enregistré

Signes conventionnels utilisés

s : secret statistique (y compris entre indicateurs et entre zones géographiques)

nd : donnée non disponible ou non diffusable

/// : donnée non calculable (ex. pas d'EPCI 2015)