

## Tissu économique

### Zone étudiée

QP Quartier Neuf (QP052003)

### Zones de comparaison

Commune 2022 : Langres

EPCI 2015 : CC du Grand Langres

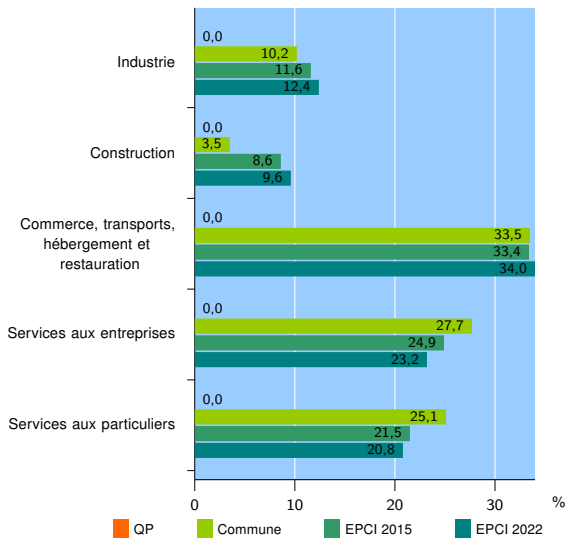
EPCI 2022 : CC du Grand Langres

### Activité des établissements

	QP	Commune	EPCI 2015	EPCI 2022
<b>Nombre d'établissements</b>	nd	657	1 211	1 495
Industrie	nd	67	140	186
Construction	nd	23	104	143
Commerce, transports, hébergement et restauration	nd	220	405	508
Dont : commerce de gros <sup>1</sup>	nd	16	40	60
commerce de détail <sup>1</sup>	nd	112	184	231
Services aux entreprises	nd	182	302	347
Services aux particuliers	nd	165	260	311
Dont : enseignement, santé et action sociale	nd	109	160	185

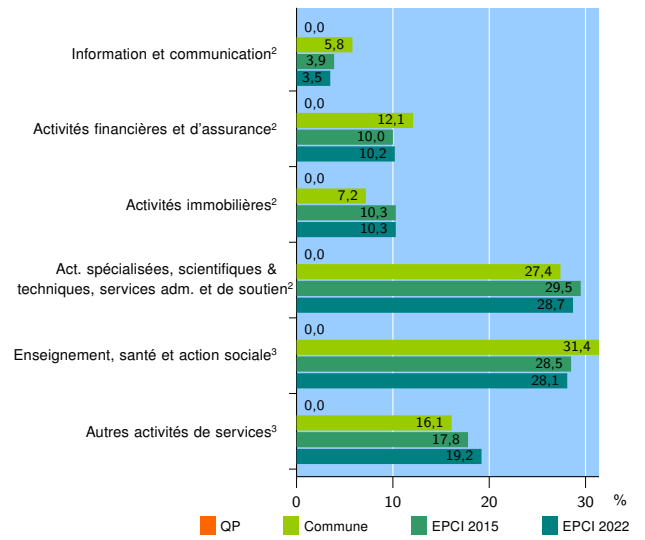
Source : Insee, Répertoire des entreprises et des établissements<sup>4</sup> (Sirene) au 31/12/2020

### Activité des établissements



Source : Insee, Répertoire des entreprises et des établissements<sup>4</sup> (Sirene) au 31/12/2020

### Activité des établissements de service



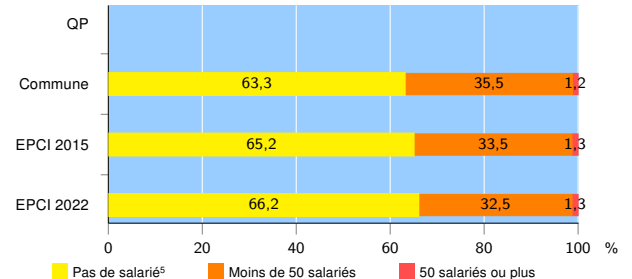
Source : Insee, Répertoire des entreprises et des établissements<sup>4</sup> (Sirene) au 31/12/2020

### Démographie d'établissements

	QP	Commune	EPCI 2015	EPCI 2022
<b>Créations et transferts d'établissements</b>	nd	122	202	259
Part des transferts (%)	nd	32,8	27,7	25,1
Part des créations (%)	nd	67,2	72,3	74,9
Part de micro-entrepreneurs parmi les créations d'établissements (%)	nd	39,0	39,0	43,3
<b>Taux de créations et transferts (%)</b>	nd	18,6	16,7	17,3

Source : Insee, Répertoire des entreprises et des établissements<sup>4</sup> (Sirene) en 2021

### Taille des établissements



Source : Insee, Répertoire des entreprises et des établissements<sup>4</sup> (Sirene) au 31/12/2020

<sup>1</sup> : À l'exception des automobiles et des motocycles

<sup>2</sup> : Services aux entreprises

<sup>3</sup> : Services aux particuliers

<sup>4</sup> : Établissements du champ marchand non agricole

<sup>5</sup> : Y compris inconnu et non enregistré

### Signes conventionnels utilisés

s : secret statistique (y compris entre indicateurs et entre zones géographiques)

nd : donnée non disponible ou non diffusable

/// : donnée non calculable (ex. pas d'EPCI 2015)