

## Tissu économique

### Zone étudiée

QP Cavalier (QP052002)

### Zones de comparaison

Commune 2022 : Chaumont

EPCI 2015 : CA Agglomération de Chaumont

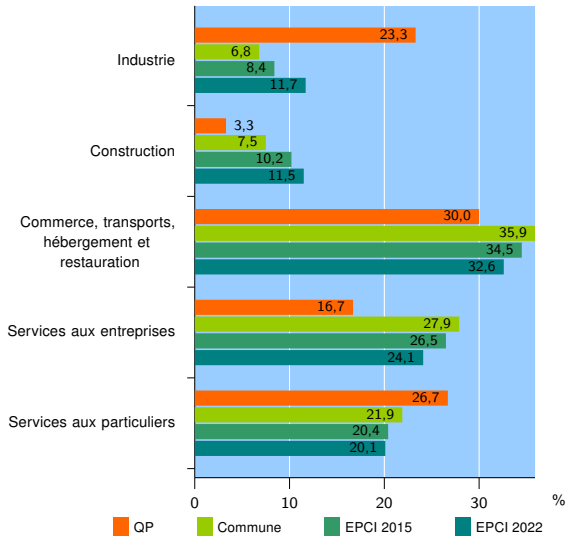
EPCI 2022 : CA de Chaumont

### Activité des établissements

	QP	Commune	EPCI 2015	EPCI 2022
<b>Nombre d'établissements</b>	<b>30</b>	<b>1 706</b>	<b>2 211</b>	<b>2 934</b>
Industrie	7	116	186	342
Construction	1	128	225	338
Commerce, transports, hébergement et restauration	9	613	762	956
Dont : commerce de gros <sup>1</sup>	0	60	99	131
commerce de détail <sup>1</sup>	5	325	372	450
Services aux entreprises	5	475	586	708
Services aux particuliers	8	374	452	590
Dont : enseignement, santé et action sociale	3	232	268	342

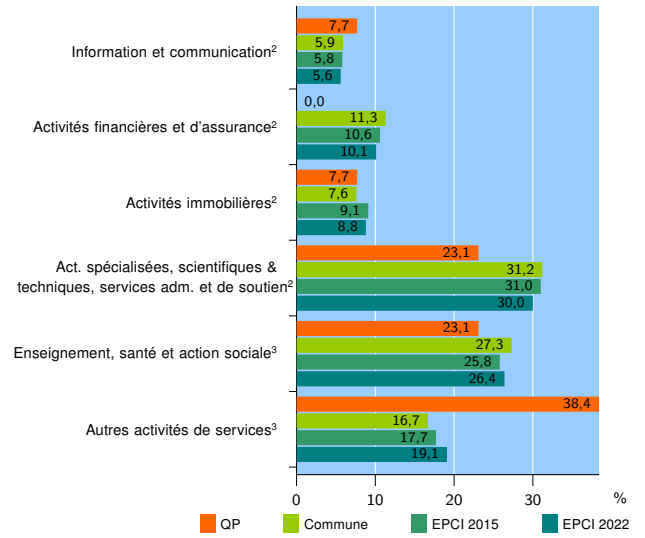
Source : Insee, Répertoire des entreprises et des établissements<sup>4</sup> (Sirene) au 31/12/2020

### Activité des établissements



Source : Insee, Répertoire des entreprises et des établissements<sup>4</sup> (Sirene) au 31/12/2020

### Activité des établissements de service



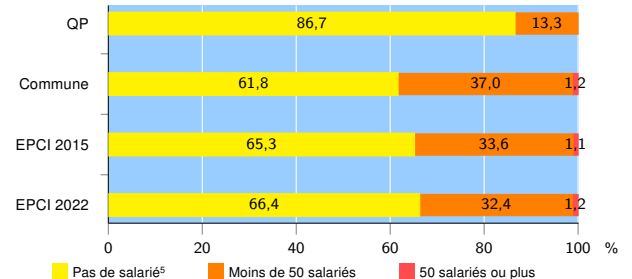
Source : Insee, Répertoire des entreprises et des établissements<sup>4</sup> (Sirene) au 31/12/2020

### Démographie d'établissements

	QP	Commune	EPCI 2015	EPCI 2022
<b>Créations et transferts d'établissements</b>	<b>7</b>	<b>282</b>	<b>360</b>	<b>496</b>
Part des transferts (%)	0,0	19,1	17,8	17,1
Part des créations (%)	100,0	80,9	82,2	82,9
Part de micro-entrepreneurs parmi les créations d'établissements (%)	100,0	52,2	51,0	45,0
<b>Taux de créations et transferts (%)</b>	<b>23,3</b>	<b>16,5</b>	<b>16,3</b>	<b>16,9</b>

Source : Insee, Répertoire des entreprises et des établissements<sup>4</sup> (Sirene) en 2021

### Taille des établissements



Source : Insee, Répertoire des entreprises et des établissements<sup>4</sup> (Sirene) au 31/12/2020

<sup>1</sup> : À l'exception des automobiles et des motocycles

<sup>2</sup> : Services aux entreprises

<sup>3</sup> : Services aux particuliers

<sup>4</sup> : Établissements du champ marchand non agricole

<sup>5</sup> : Y compris inconnu et non enregistré

### Signes conventionnels utilisés

s : secret statistique (y compris entre indicateurs et entre zones géographiques)

nd : donnée non disponible ou non diffusable

/// : donnée non calculable (ex. pas d'EPCI 2015)