

Tissu économique

Zone étudiée

QP Bernon (QP051012)

Zones de comparaison

Commune 2020 : Épernay

EPCI 2015 : CC Epernay Pays de Champagne

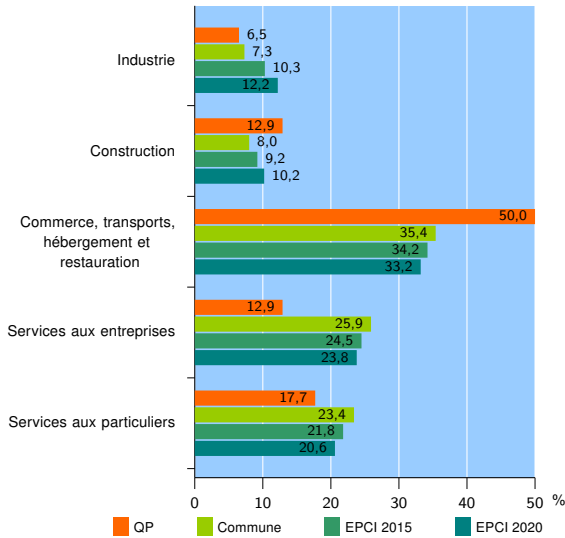
EPCI 2020 : CA Épernay, Coteaux et Plaine de Champagne

Activité des établissements

	QP	Commune	EPCI 2015	EPCI 2020
Nombre d'établissements	62	1 843	2 921	3 612
Industrie	4	134	300	438
Construction	8	147	269	369
Commerce, transports, hébergement et restauration	31	652	1 000	1 200
Dont : commerce de gros ¹	2	89	204	265
commerce de détail ¹	17	298	389	445
Services aux entreprises	8	478	716	860
Services aux particuliers	11	432	636	745
Dont : enseignement, santé et action sociale	7	249	350	406

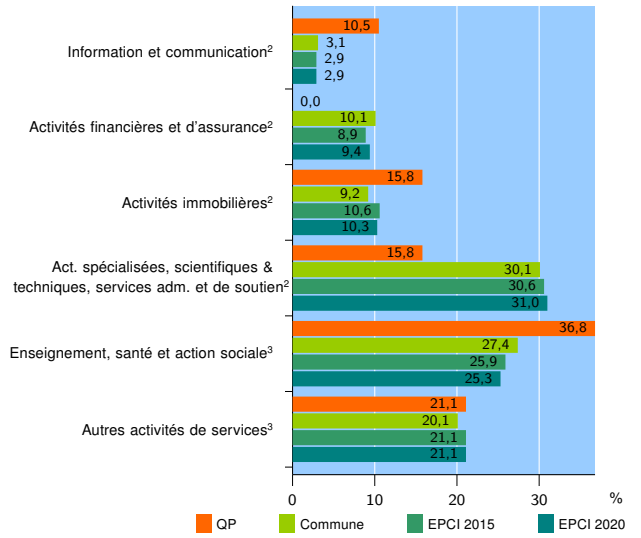
Source : Insee, Répertoire des entreprises et des établissements⁴ (Sirene) au 31/12/2019

Activité des établissements



Source : Insee, Répertoire des entreprises et des établissements⁴ (Sirene) au 31/12/2019

Activité des établissements de service



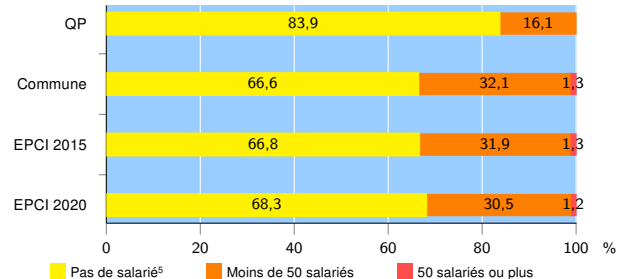
Source : Insee, Répertoire des entreprises et des établissements⁴ (Sirene) au 31/12/2019

Démographie d'établissements

	QP	Commune	EPCI 2015	EPCI 2020
Créations et transferts d'établissements	12	222	357	437
Part des transferts (%)	8,3	17,6	17,9	19,5
Part des créations (%)	91,7	82,4	82,1	80,5
Part de micro-entrepreneurs parmi les créations d'établissements (%)	81,8	60,1	59,0	59,7
Taux de créations et transferts (%)	19,4	12,0	12,2	12,1

Source : Insee, Répertoire des entreprises et des établissements⁴ (Sirene) en 2020

Taille des établissements



Source : Insee, Répertoire des entreprises et des établissements⁴ (Sirene) au 31/12/2019

¹ : À l'exception des automobiles et des motocycles

² : Services aux entreprises

³ : Services aux particuliers

⁴ : Établissements du champ marchand non agricole

⁵ : Y compris inconnu et non enregistré

Signes conventionnels utilisés

s : secret statistique (y compris entre indicateurs et entre zones géographiques)

nd : donnée non disponible ou non diffusable

/// : donnée non calculable (ex. pas d'EPCI 2015)