

Tissu économique

Zone étudiée

QP Croix Rouge (QP051003)

Zones de comparaison

Commune 2015 : Reims

EPCI 2015 : CA Reims Métropole

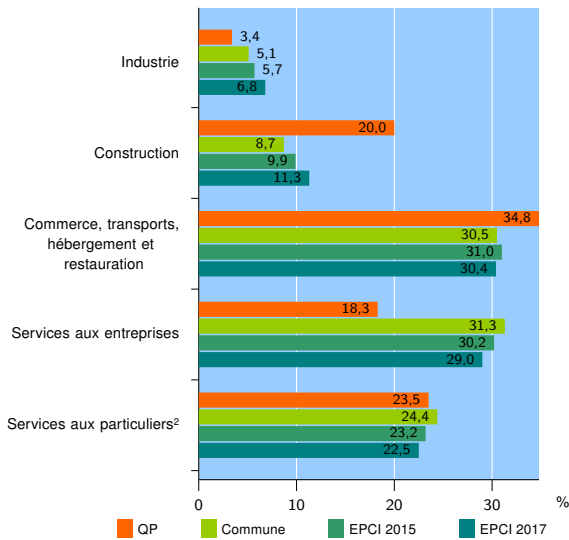
EPCI 2017 : CU du Grand Reims

Activité des établissements

	QP	Commune	EPCI 2015	EPCI 2017
Nombre d'établissements	290	11 284	14 188	18 198
Industrie	10	572	815	1 245
Construction	58	985	1 400	2 056
Commerce, transports, hébergement et restauration	101	3 446	4 397	5 528
Dont : commerce de gros ¹	14	564	754	1 038
commerce de détail ¹	46	1 563	1 966	2 337
Services aux entreprises	53	3 527	4 290	5 277
Services aux particuliers ²	68	2 754	3 286	4 092
Dont : enseignement, santé et action sociale	50	1 812	2 139	2 601

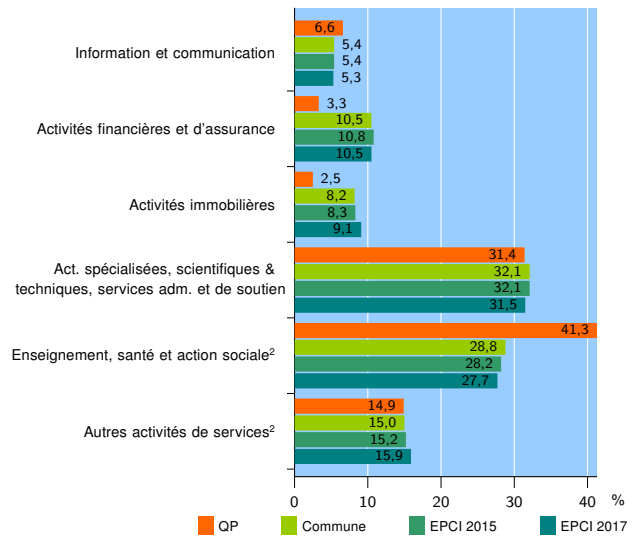
Source : Insee, Répertoire des entreprises et des établissements³ (Sirene) au 31/12/2015

Activité des établissements



Source : Insee, Répertoire des entreprises et des établissements³ (Sirene) au 31/12/2015

Activité des établissements de service



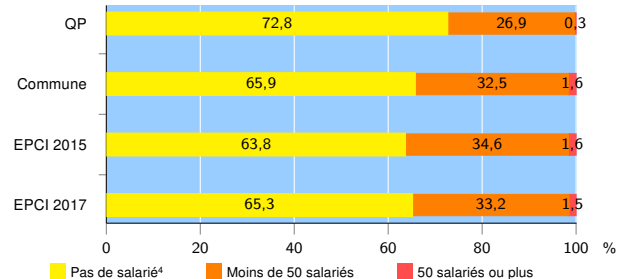
Source : Insee, Répertoire des entreprises et des établissements³ (Sirene) au 31/12/2015

Démographie d'établissements

	QP	Commune	EPCI 2015	EPCI 2017
Créations et transferts d'établissements	71	1 974	2 406	3 022
Part des transferts (%)	16,9	24,6	24,9	25,3
Part des créations (%)	83,1	75,4	75,1	74,7
Part de micro-entrepreneurs parmi les créations d'établissements (%)	49,2	41,0	39,6	40,0
Taux de créations et transferts (%)	24,5	17,5	17,0	16,6

Source : Insee, Répertoire des entreprises et des établissements³ (Sirene) en 2016

Taille des établissements



Source : Insee, Répertoire des entreprises et des établissements³ (Sirene) au 31/12/2015

¹ : À l'exception des automobiles et des motocycles

² : Les services aux particuliers sont composés de l'enseignement, santé et action sociale ainsi que des autres activités de service

³ : Établissements du champ marchand non agricole

⁴ : Y compris inconnu et non enregistré

Signes conventionnels utilisés

s : secret statistique (y compris entre indicateurs et entre zones géographiques)
nd : données non disponibles ou non diffusables (ex. mauvaise qualité de géolocalisation)
/// : absence de résultat due à la nature des choses (ex. pas d'EPCI 2015)