

Tissu économique

Zone étudiée

QP Quartier Prioritaire Ouest (QP051001)

Zones de comparaison

Commune 2020 : Châlons-en-Champagne

EPCI 2015 : CA de Châlons en Champagne

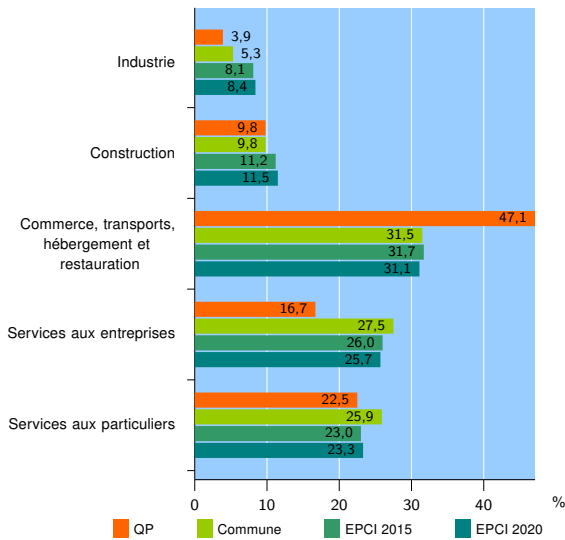
EPCI 2020 : CA de Châlons-en-Champagne

Activité des établissements

| | QP | Commune | EPCI 2015 | EPCI 2020 |
|---------------------------------------------------|------------|--------------|--------------|--------------|
| Nombre d'établissements | 102 | 2 707 | 4 391 | 4 724 |
| Industrie | 4 | 144 | 355 | 397 |
| Construction | 10 | 264 | 492 | 543 |
| Commerce, transports, hébergement et restauration | 48 | 853 | 1 391 | 1 471 |
| Dont : commerce de gros ¹ | 3 | 105 | 206 | 218 |
| commerce de détail ¹ | 19 | 390 | 575 | 608 |
| Services aux entreprises | 17 | 745 | 1 144 | 1 213 |
| Services aux particuliers | 23 | 701 | 1 009 | 1 100 |
| Dont : enseignement, santé et action sociale | 10 | 401 | 577 | 631 |

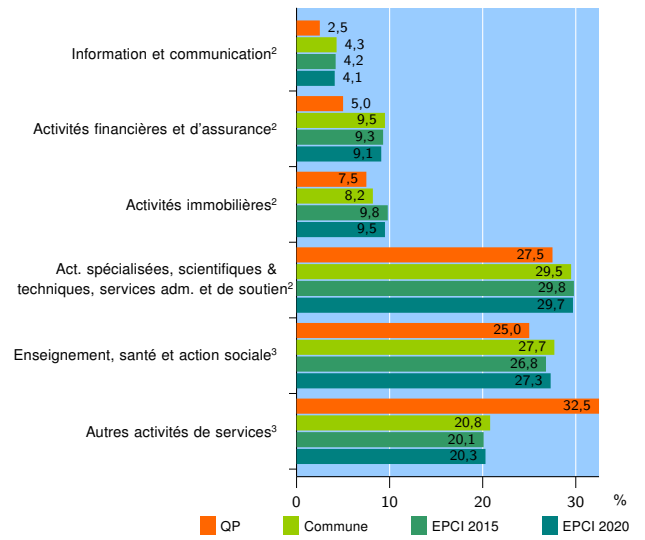
Source : Insee, Répertoire des entreprises et des établissements⁴ (Sirene) au 31/12/2019

Activité des établissements



Source : Insee, Répertoire des entreprises et des établissements⁴ (Sirene) au 31/12/2019

Activité des établissements de service



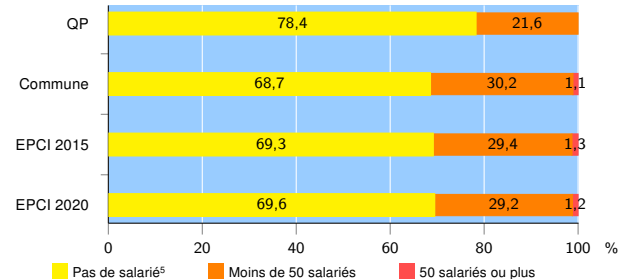
Source : Insee, Répertoire des entreprises et des établissements⁴ (Sirene) au 31/12/2019

Démographie d'établissements

| | QP | Commune | EPCI 2015 | EPCI 2020 |
|----------------------------------------------------------------------|-------------|-------------|-------------|-------------|
| Créations et transferts d'établissements | 45 | 500 | 759 | 838 |
| Part des transferts (%) | 2,2 | 16,8 | 16,9 | 17,2 |
| Part des créations (%) | 97,8 | 83,2 | 83,1 | 82,8 |
| Part de micro-entrepreneurs parmi les créations d'établissements (%) | 79,5 | 65,4 | 61,5 | 61,4 |
| Taux de créations et transferts (%) | 44,1 | 18,5 | 17,3 | 17,7 |

Source : Insee, Répertoire des entreprises et des établissements⁴ (Sirene) en 2020

Taille des établissements



Source : Insee, Répertoire des entreprises et des établissements⁴ (Sirene) au 31/12/2019

¹ : À l'exception des automobiles et des motocycles

² : Services aux entreprises

³ : Services aux particuliers

⁴ : Établissements du champ marchand non agricole

⁵ : Y compris inconnu et non enregistré

Signes conventionnels utilisés

s : secret statistique (y compris entre indicateurs et entre zones géographiques)

nd : donnée non disponible ou non diffusable

/// : donnée non calculable (ex. pas d'EPCI 2015)