

Tissu économique

Zone étudiée

QP Quartier Des Lumières - Alfred Boucher (QP010010)

Zones de comparaison

Commune 2022 : Romilly-sur-Seine

EPCI 2015 : CC des Portes de Romilly Sur Seine

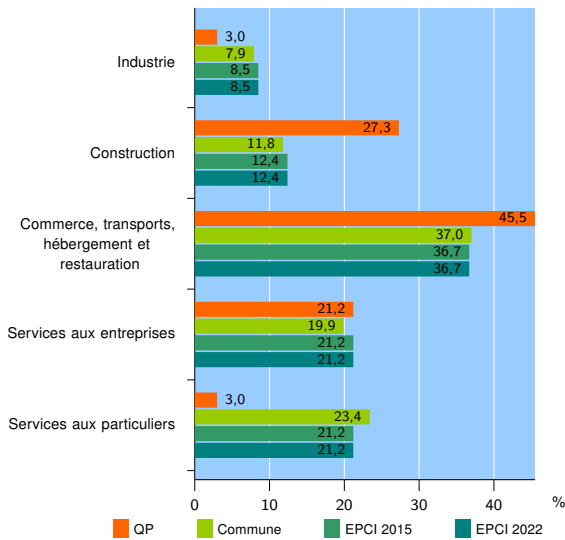
EPCI 2022 : CC des Portes de Romilly-sur-Seine

Activité des établissements

| | QP | Commune | EPCI 2015 | EPCI 2022 |
|---|-----------|------------|--------------|--------------|
| Nombre d'établissements | 33 | 949 | 1 167 | 1 167 |
| Industrie | 1 | 75 | 99 | 99 |
| Construction | 9 | 112 | 145 | 145 |
| Commerce, transports, hébergement et restauration | 15 | 351 | 429 | 429 |
| Dont : commerce de gros ¹ | 0 | 34 | 49 | 49 |
| commerce de détail ¹ | 10 | 172 | 200 | 200 |
| Services aux entreprises | 7 | 189 | 247 | 247 |
| Services aux particuliers | 1 | 222 | 247 | 247 |
| Dont : enseignement, santé et action sociale | 0 | 124 | 134 | 134 |

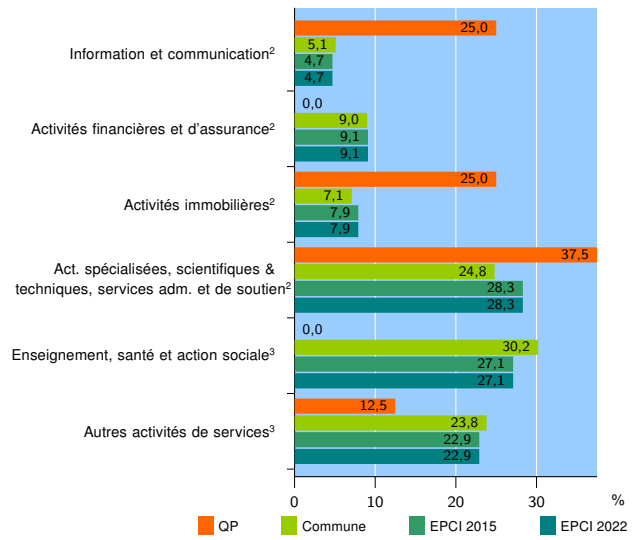
Source : Insee, Répertoire des entreprises et des établissements⁴ (Sirene) au 31/12/2020

Activité des établissements



Source : Insee, Répertoire des entreprises et des établissements⁴ (Sirene) au 31/12/2020

Activité des établissements de service



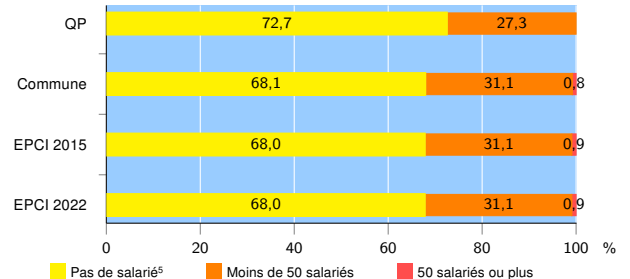
Source : Insee, Répertoire des entreprises et des établissements⁴ (Sirene) au 31/12/2020

Démographie d'établissements

| | QP | Commune | EPCI 2015 | EPCI 2022 |
|--|-------------|-------------|-------------|-------------|
| Créations et transferts d'établissements | 5 | 176 | 218 | 218 |
| Part des transferts (%) | 20,0 | 19,9 | 18,8 | 18,8 |
| Part des créations (%) | 80,0 | 80,1 | 81,2 | 81,2 |
| Part de micro-entrepreneurs parmi les créations d'établissements (%) | s | 61,7 | 61,0 | 61,0 |
| Taux de créations et transferts (%) | 15,2 | 18,5 | 18,7 | 18,7 |

Source : Insee, Répertoire des entreprises et des établissements⁴ (Sirene) en 2021

Taille des établissements



Source : Insee, Répertoire des entreprises et des établissements⁴ (Sirene) au 31/12/2020

¹ : À l'exception des automobiles et des motocycles

² : Services aux entreprises

³ : Services aux particuliers

⁴ : Établissements du champ marchand non agricole

⁵ : Y compris inconnu et non enregistré

Signes conventionnels utilisés

s : secret statistique (y compris entre indicateurs et entre zones géographiques)

nd : donnée non disponible ou non diffusable

/// : donnée non calculable (ex. pas d'EPCI 2015)