

## Tissu économique

### Zone étudiée

QP Jules Guesde (QP010007)

### Zones de comparaison

Commune 2019 : Troyes

EPCI 2015 : CA Grand Troyes

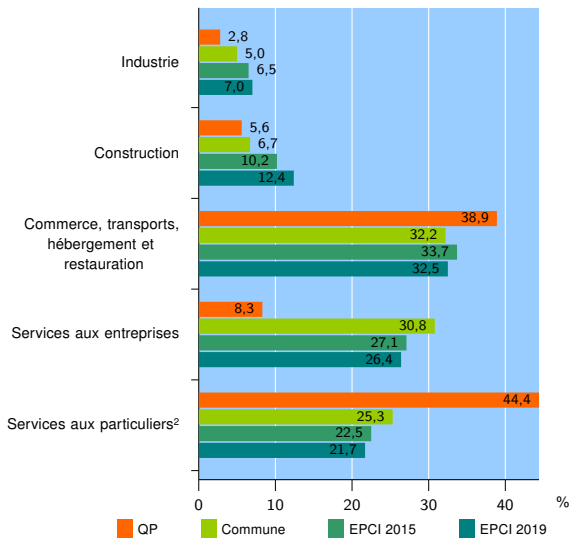
EPCI 2019 : CA Troyes Champagne Métropole

### Activité des établissements

	QP	Commune	EPCI 2015	EPCI 2019
<b>Nombre d'établissements</b>	<b>36</b>	<b>4 326</b>	<b>8 904</b>	<b>11 084</b>
Industrie	1	215	576	771
Construction	2	290	909	1 374
Commerce, transports, hébergement et restauration	14	1 393	3 005	3 604
Dont : commerce de gros <sup>1</sup>	1	158	434	555
commerce de détail <sup>1</sup>	11	703	1 478	1 687
Services aux entreprises	3	1 333	2 409	2 926
Services aux particuliers <sup>2</sup>	16	1 095	2 005	2 409
Dont : enseignement, santé et action sociale	11	706	1 261	1 468

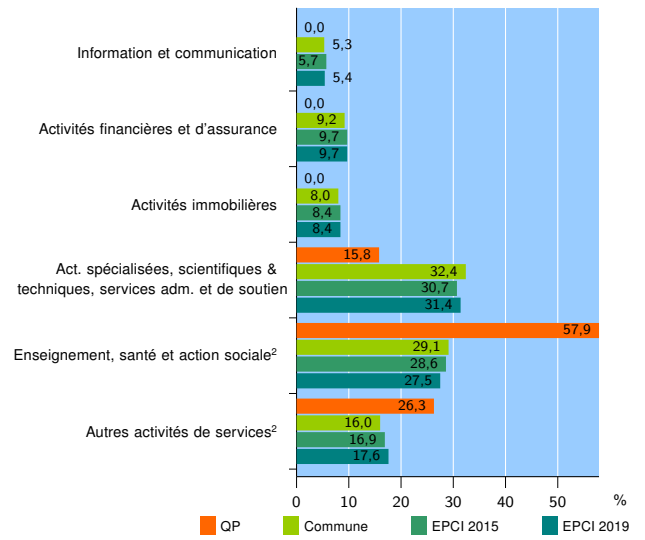
Source : Insee, Répertoire des entreprises et des établissements<sup>3</sup> (Sirene) au 31/12/2017

### Activité des établissements



Source : Insee, Répertoire des entreprises et des établissements<sup>3</sup> (Sirene) au 31/12/2017

### Activité des établissements de service



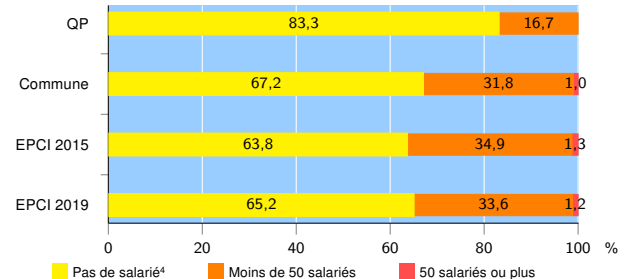
Source : Insee, Répertoire des entreprises et des établissements<sup>3</sup> (Sirene) au 31/12/2017

### Démographie d'établissements

	QP	Commune	EPCI 2015	EPCI 2019
<b>Créations et transferts d'établissements</b>	<b>9</b>	<b>839</b>	<b>1 609</b>	<b>1 943</b>
Part des transferts (%)	11,1	19,3	20,4	21,1
Part des créations (%)	88,9	80,7	79,6	78,9
Part de micro-entrepreneurs parmi les créations d'établissements (%)	75,0	51,4	47,7	46,1
<b>Taux de créations et transferts (%)</b>	<b>25,0</b>	<b>19,4</b>	<b>18,1</b>	<b>17,5</b>

Source : Insee, Répertoire des entreprises et des établissements<sup>3</sup> (Sirene) en 2018

### Taille des établissements



Source : Insee, Répertoire des entreprises et des établissements<sup>3</sup> (Sirene) au 31/12/2017

<sup>1</sup> : À l'exception des automobiles et des motocycles

<sup>2</sup> : Les services aux particuliers sont composés de l'enseignement, santé et action sociale ainsi que des autres activités de service

<sup>3</sup> : Établissements du champ marchand non agricole

<sup>4</sup> : Y compris inconnu et non enregistré

### Signes conventionnels utilisés

s : secret statistique (y compris entre indicateurs et entre zones géographiques)  
nd : données non disponibles ou non diffusables (ex. mauvaise qualité de géolocalisation)  
/// : absence de résultat due à la nature des choses (ex. pas d'EPCI 2015)