

Tissu économique

Zone étudiée

QP Mougout (QP010005)

Zones de comparaison

Commune 2020 : Saint-André-les-Vergers

EPCI 2015 : CA Grand Troyes

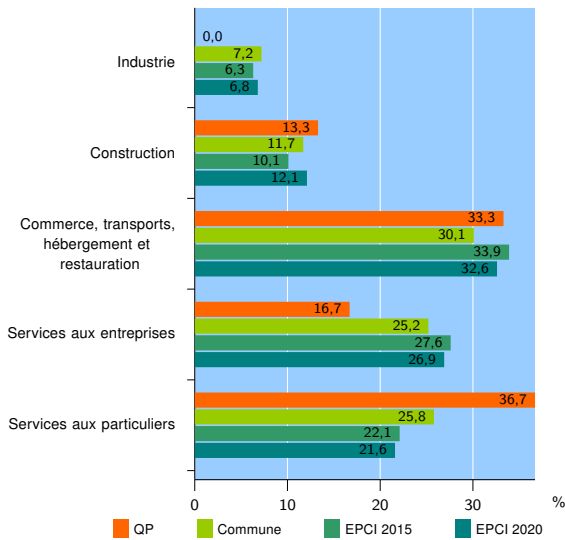
EPCI 2020 : CA Troyes Champagne Métropole

Activité des établissements

	QP	Commune	EPCI 2015	EPCI 2020
Nombre d'établissements	30	763	10 063	12 466
Industrie	0	55	630	854
Construction	4	89	1 016	1 505
Commerce, transports, hébergement et restauration	10	230	3 413	4 062
Dont : commerce de gros ¹	0	34	487	619
commerce de détail ¹	7	91	1 513	1 731
Services aux entreprises	5	192	2 775	3 353
Services aux particuliers	11	197	2 229	2 692
Dont : enseignement, santé et action sociale	10	130	1 359	1 596

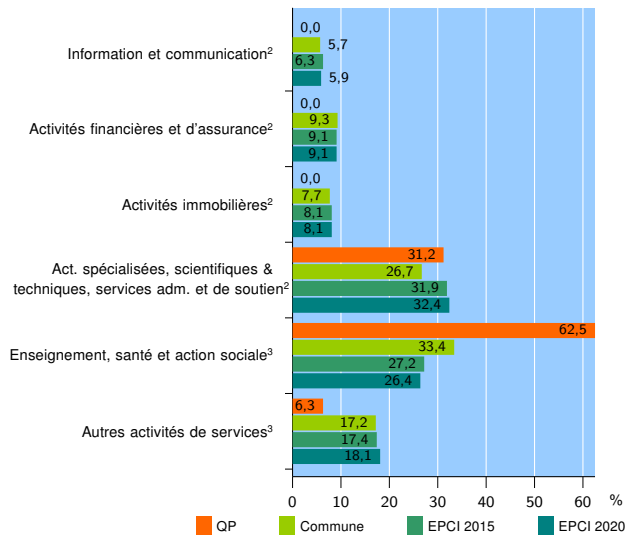
Source : Insee, Répertoire des entreprises et des établissements⁴ (Sirene) au 31/12/2019

Activité des établissements



Source : Insee, Répertoire des entreprises et des établissements⁴ (Sirene) au 31/12/2019

Activité des établissements de service



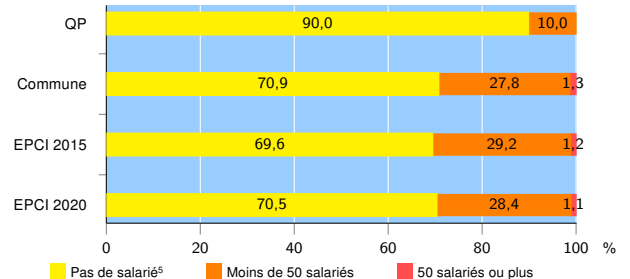
Source : Insee, Répertoire des entreprises et des établissements⁴ (Sirene) au 31/12/2019

Démographie d'établissements

	QP	Commune	EPCI 2015	EPCI 2020
Créations et transferts d'établissements	15	180	2 005	2 429
Part des transferts (%)	0,0	15,0	17,2	17,0
Part des créations (%)	100,0	85,0	82,8	83,0
Part de micro-entrepreneurs parmi les créations d'établissements (%)	86,7	62,7	64,8	62,6
Taux de créations et transferts (%)	50,0	23,6	19,9	19,5

Source : Insee, Répertoire des entreprises et des établissements⁴ (Sirene) en 2020

Taille des établissements



Source : Insee, Répertoire des entreprises et des établissements⁴ (Sirene) au 31/12/2019

¹ : À l'exception des automobiles et des motocycles

² : Services aux entreprises

³ : Services aux particuliers

⁴ : Établissements du champ marchand non agricole

⁵ : Y compris inconnu et non enregistré

Signes conventionnels utilisés

s : secret statistique (y compris entre indicateurs et entre zones géographiques)

nd : donnée non disponible ou non diffusable

/// : donnée non calculable (ex. pas d'EPCI 2015)