

## Tissu économique

### Zone étudiée

QP Debussy (QP010004)

### Zones de comparaison

Commune 2020 : Pont-Sainte-Marie

EPCI 2015 : CA Grand Troyes

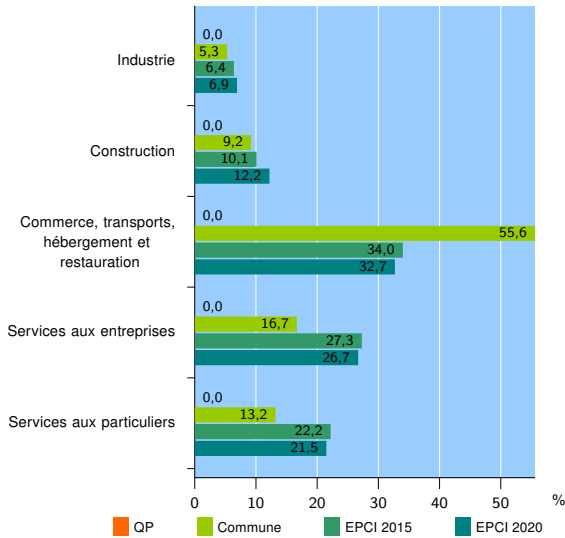
EPCI 2020 : CA Troyes Champagne Métropole

### Activité des établissements

	QP	Commune	EPCI 2015	EPCI 2020
<b>Nombre d'établissements</b>	nd	455	9 544	11 841
Industrie	nd	24	607	816
Construction	nd	42	969	1 447
Commerce, transports, hébergement et restauration	nd	253	3 243	3 875
Dont : commerce de gros <sup>1</sup>	nd	28	454	583
commerce de détail <sup>1</sup>	nd	159	1 508	1 718
Services aux entreprises	nd	76	2 609	3 161
Services aux particuliers	nd	60	2 116	2 542
Dont : enseignement, santé et action sociale	nd	37	1 310	1 534

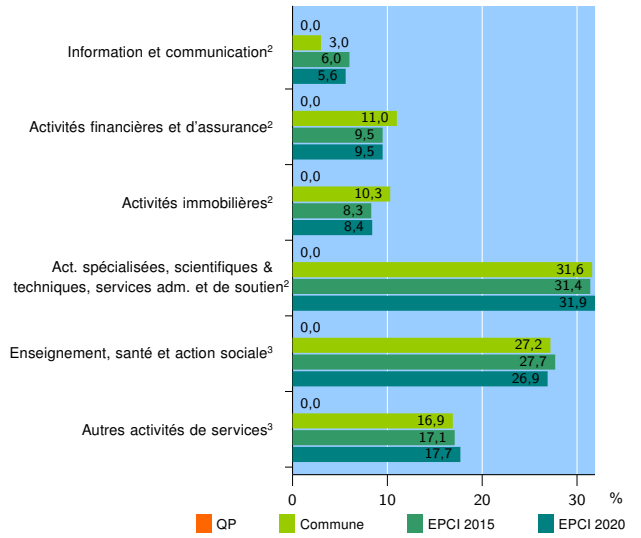
Source : Insee, Répertoire des entreprises et des établissements<sup>4</sup> (Sirene) au 31/12/2018

### Activité des établissements



Source : Insee, Répertoire des entreprises et des établissements<sup>4</sup> (Sirene) au 31/12/2018

### Activité des établissements de service



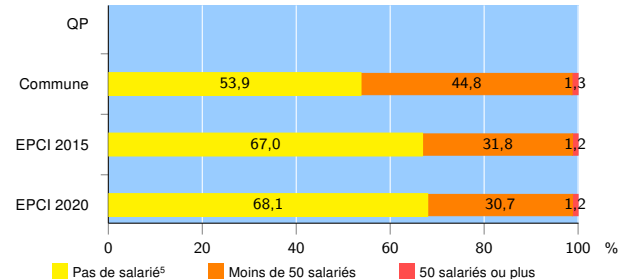
Source : Insee, Répertoire des entreprises et des établissements<sup>4</sup> (Sirene) au 31/12/2018

### Démographie d'établissements

	QP	Commune	EPCI 2015	EPCI 2020
<b>Créations et transferts d'établissements</b>	nd	69	1 839	2 216
Part des transferts (%)	nd	11,6	20,7	20,8
Part des créations (%)	nd	88,4	79,3	79,2
Part de micro-entrepreneurs parmi les créations d'établissements (%)	nd	52,5	52,8	51,4
<b>Taux de créations et transferts (%)</b>	nd	15,2	19,3	18,7

Source : Insee, Répertoire des entreprises et des établissements<sup>4</sup> (Sirene) en 2019

### Taille des établissements



Source : Insee, Répertoire des entreprises et des établissements<sup>4</sup> (Sirene) au 31/12/2018

<sup>1</sup> : À l'exception des automobiles et des motocycles

<sup>2</sup> : Services aux entreprises

<sup>3</sup> : Services aux particuliers

<sup>4</sup> : Établissements du champ marchand non agricole

<sup>5</sup> : Y compris inconnu et non enregistré

### Signes conventionnels utilisés

s : secret statistique (y compris entre indicateurs et entre zones géographiques)  
nd : données non disponibles ou non diffusables (ex. mauvaise qualité de géolocalisation)  
/// : absence de résultat due à la nature des choses (ex. pas d'EPCI 2015)