

Tissu économique

Zone étudiée

QP Bords De Seine (QP010002)

Zones de comparaison

Commune 2020 : Troyes

EPCI 2015 : CA Grand Troyes

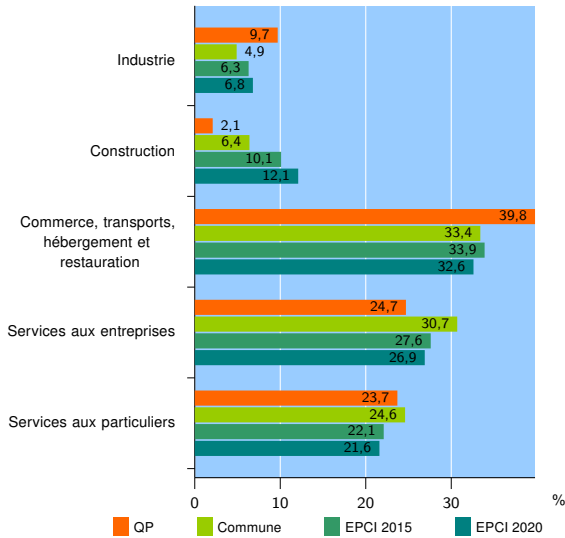
EPCI 2020 : CA Troyes Champagne Métropole

Activité des établissements

	QP	Commune	EPCI 2015	EPCI 2020
Nombre d'établissements	93	4 886	10 063	12 466
Industrie	9	240	630	854
Construction	2	312	1 016	1 505
Commerce, transports, hébergement et restauration	37	1 634	3 413	4 062
Dont : commerce de gros ¹	4	178	487	619
commerce de détail ¹	10	725	1 513	1 731
Services aux entreprises	23	1 500	2 775	3 353
Services aux particuliers	22	1 200	2 229	2 692
Dont : enseignement, santé et action sociale	11	732	1 359	1 596

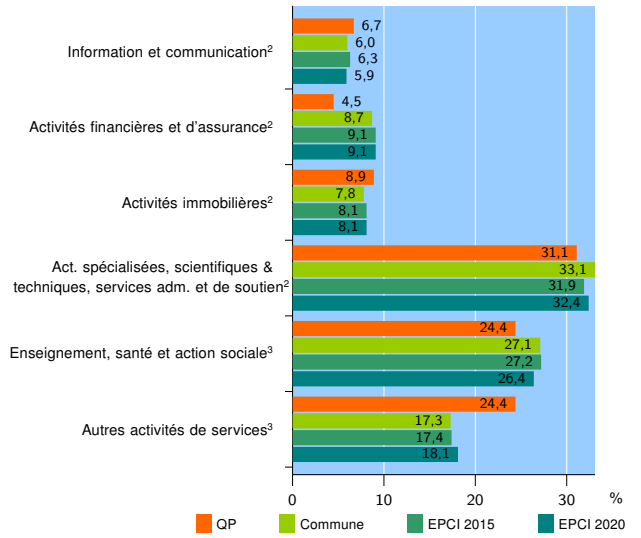
Source : Insee, Répertoire des entreprises et des établissements⁴ (Sirene) au 31/12/2019

Activité des établissements



Source : Insee, Répertoire des entreprises et des établissements⁴ (Sirene) au 31/12/2019

Activité des établissements de service



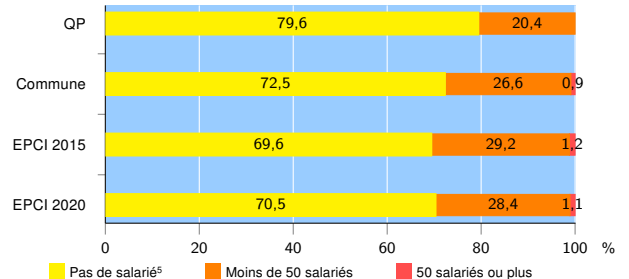
Source : Insee, Répertoire des entreprises et des établissements⁴ (Sirene) au 31/12/2019

Démographie d'établissements

	QP	Commune	EPCI 2015	EPCI 2020
Créations et transferts d'établissements	45	1 043	2 005	2 429
Part des transferts (%)	2,2	14,7	17,2	17,0
Part des créations (%)	97,8	85,3	82,8	83,0
Part de micro-entrepreneurs parmi les créations d'établissements (%)	79,5	68,8	64,8	62,6
Taux de créations et transferts (%)	48,4	21,3	19,9	19,5

Source : Insee, Répertoire des entreprises et des établissements⁴ (Sirene) en 2020

Taille des établissements



Source : Insee, Répertoire des entreprises et des établissements⁴ (Sirene) au 31/12/2019

¹ : À l'exception des automobiles et des motocycles

² : Services aux entreprises

³ : Services aux particuliers

⁴ : Établissements du champ marchand non agricole

⁵ : Y compris inconnu et non enregistré

Signes conventionnels utilisés

s : secret statistique (y compris entre indicateurs et entre zones géographiques)

nd : donnée non disponible ou non diffusable

/// : donnée non calculable (ex. pas d'EPCI 2015)