

Tissu économique

Zone étudiée

QP Le Lac - Centre Ancien (QP008007)

Zones de comparaison

Commune 2020 : Sedan

EPCI 2015 : CA Charleville-Mézières/Sedan

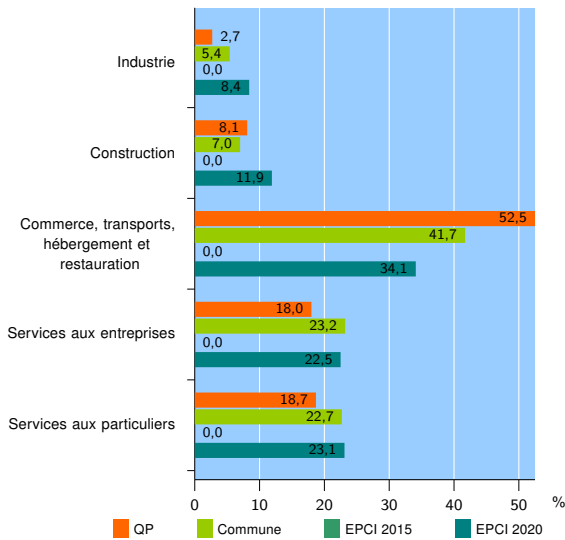
EPCI 2020 : CA Ardenne Métropole

Activité des établissements

	QP	Commune	EPCI 2015	EPCI 2020
Nombre d'établissements	295	1 191	nd	7 969
Industrie	8	64	nd	670
Construction	24	83	nd	950
Commerce, transports, hébergement et restauration	155	497	nd	2 721
Dont : commerce de gros ¹	4	33	nd	293
commerce de détail ¹	80	253	nd	1 290
Services aux entreprises	53	276	nd	1 790
Services aux particuliers	55	271	nd	1 838
Dont : enseignement, santé et action sociale	22	161	nd	1 084

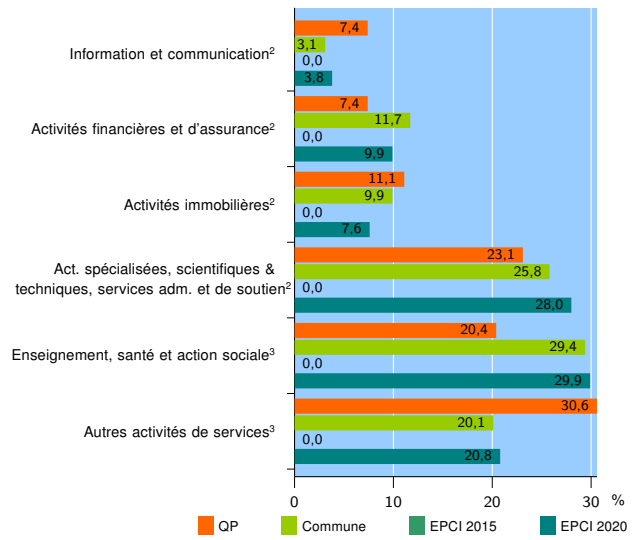
Source : Insee, Répertoire des entreprises et des établissements⁴ (Sirene) au 31/12/2019

Activité des établissements



Source : Insee, Répertoire des entreprises et des établissements⁴ (Sirene) au 31/12/2019

Activité des établissements de service



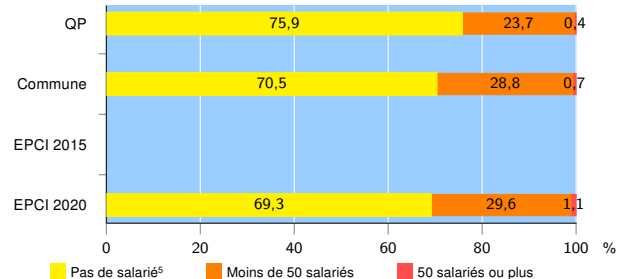
Source : Insee, Répertoire des entreprises et des établissements⁴ (Sirene) au 31/12/2019

Démographie d'établissements

	QP	Commune	EPCI 2015	EPCI 2020
Créations et transferts d'établissements	46	158	nd	1 211
Part des transferts (%)	19,6	19,0	nd	17,6
Part des créations (%)	80,4	81,0	nd	82,4
Part de micro-entrepreneurs parmi les créations d'établissements (%)	54,1	56,2	nd	60,8
Taux de créations et transferts (%)	15,6	13,3	nd	15,2

Source : Insee, Répertoire des entreprises et des établissements⁴ (Sirene) en 2020

Taille des établissements



Source : Insee, Répertoire des entreprises et des établissements⁴ (Sirene) au 31/12/2019

¹ : À l'exception des automobiles et des motocycles

² : Services aux entreprises

³ : Services aux particuliers

⁴ : Établissements du champ marchand non agricole

⁵ : Y compris inconnu et non enregistré

Signes conventionnels utilisés

s : secret statistique (y compris entre indicateurs et entre zones géographiques)

nd : donnée non disponible ou non diffusable

/// : donnée non calculable (ex. pas d'EPCI 2015)