

## Tissu économique

### Zone étudiée

QP Le Lac - Centre Ancien (QP008007)

### Zones de comparaison

Commune 2018 : Sedan

EPCI 2015 : CA Charleville-Mézières/Sedan

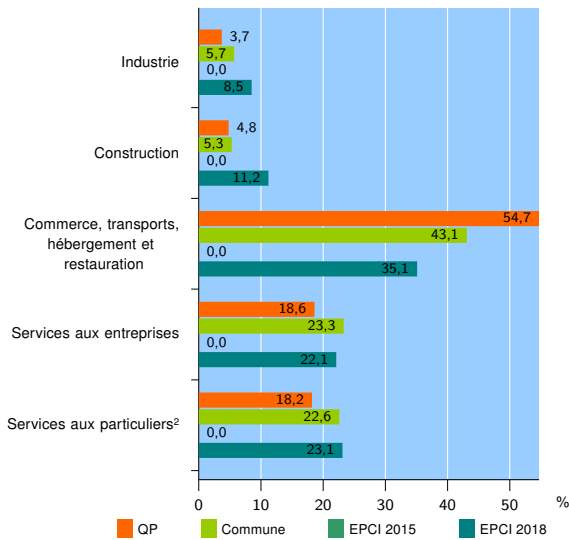
EPCI 2018 : CA Ardenne Métropole

### Activité des établissements

	QP	Commune	EPCI 2015	EPCI 2018
<b>Nombre d'établissements</b>	<b>269</b>	<b>1 106</b>	<b>nd</b>	<b>7 292</b>
Industrie	10	63	nd	620
Construction	13	59	nd	819
Commerce, transports, hébergement et restauration	147	477	nd	2 556
Dont : commerce de gros <sup>1</sup>	6	38	nd	297
commerce de détail <sup>1</sup>	74	251	nd	1 237
Services aux entreprises	50	257	nd	1 611
Services aux particuliers <sup>2</sup>	49	250	nd	1 686
Dont : enseignement, santé et action sociale	23	162	nd	1 023

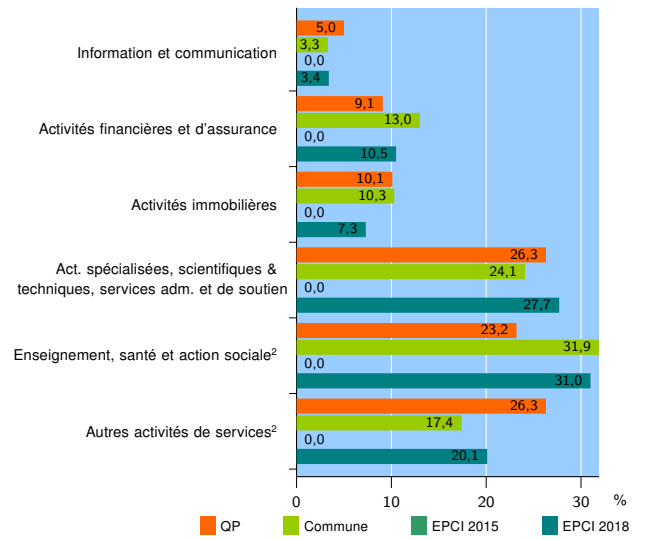
Source : Insee, Répertoire des entreprises et des établissements<sup>3</sup> (Sirene) au 31/12/2016

### Activité des établissements



Source : Insee, Répertoire des entreprises et des établissements<sup>3</sup> (Sirene) au 31/12/2016

### Activité des établissements de service



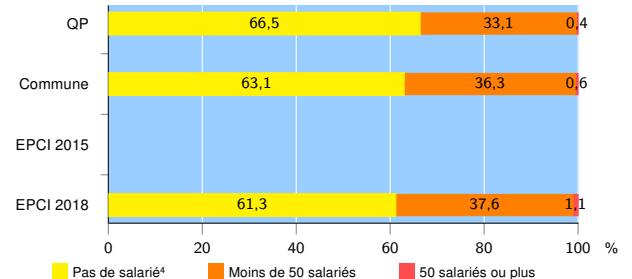
Source : Insee, Répertoire des entreprises et des établissements<sup>3</sup> (Sirene) au 31/12/2016

### Démographie d'établissements

	QP	Commune	EPCI 2015	EPCI 2018
<b>Créations et transferts d'établissements</b>	<b>39</b>	<b>123</b>	<b>nd</b>	<b>939</b>
Part des transferts (%)	10,3	17,1	nd	19,8
Part des créations (%)	89,7	82,9	nd	80,2
Part de micro-entrepreneurs parmi les créations d'établissements (%)	34,3	32,4	nd	38,9
<b>Taux de créations et transferts (%)</b>	<b>14,5</b>	<b>11,1</b>	<b>nd</b>	<b>12,9</b>

Source : Insee, Répertoire des entreprises et des établissements<sup>3</sup> (Sirene) en 2017

### Taille des établissements



Source : Insee, Répertoire des entreprises et des établissements<sup>3</sup> (Sirene) au 31/12/2016

<sup>1</sup> : À l'exception des automobiles et des motocycles

<sup>2</sup> : Les services aux particuliers sont composés de l'enseignement, santé et action sociale ainsi que des autres activités de service

<sup>3</sup> : Établissements du champ marchand non agricole

<sup>4</sup> : Y compris inconnu et non enregistré

### Signes conventionnels utilisés

s : secret statistique (y compris entre indicateurs et entre zones géographiques)  
nd : données non disponibles ou non diffusables (ex. mauvaise qualité de géolocalisation)  
/// : absence de résultat due à la nature des choses (ex. pas d'EPCI 2015)