

Tissu économique

Zone étudiée

QP Le Lac - Centre Ancien (QP008007)

Zones de comparaison

Commune 2014 : Sedan

EPCI 2015 : CA Charleville-Mézières/Sedan

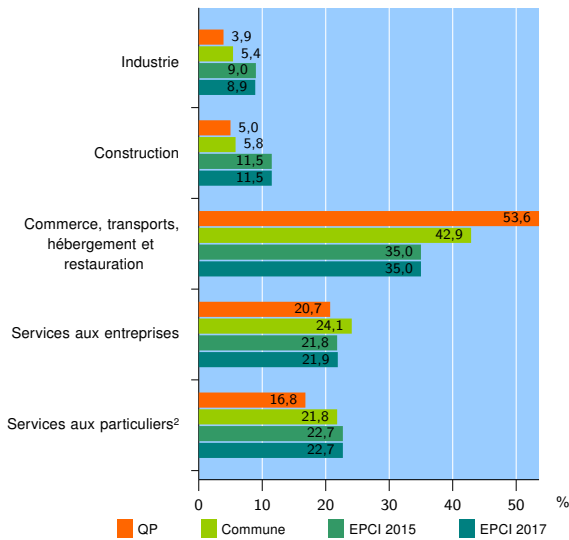
EPCI 2017 : CA Ardenne Métropole

Activité des établissements

	QP	Commune	EPCI 2015	EPCI 2017
Nombre d'établissements	280	1 098	7 191	7 181
Industrie	11	59	644	643
Construction	14	64	825	824
Commerce, transports, hébergement et restauration	150	471	2 518	2 513
Dont : commerce de gros ¹	5	35	296	295
commerce de détail ¹	77	253	1 235	1 233
Services aux entreprises	58	265	1 570	1 570
Services aux particuliers ²	47	239	1 634	1 631
Dont : enseignement, santé et action sociale	22	151	973	972

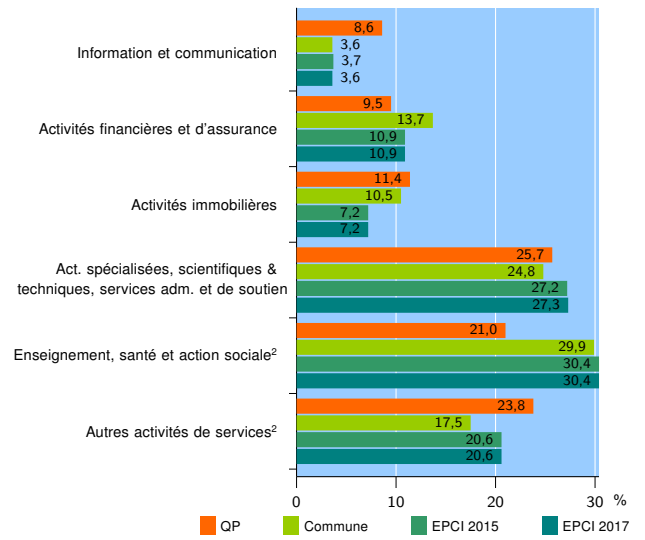
Source : Insee, Répertoire des entreprises et des établissements³ (Sirene) au 01/01/2015

Activité des établissements



Source : Insee, Répertoire des entreprises et des établissements³ (Sirene) au 01/01/2015

Activité des établissements de service



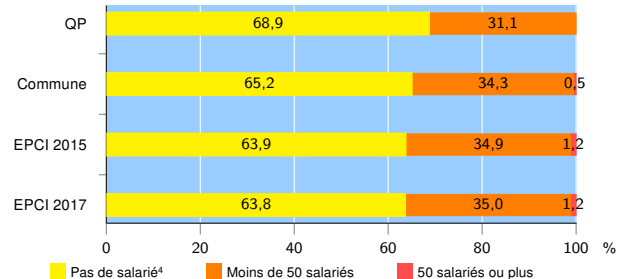
Source : Insee, Répertoire des entreprises et des établissements³ (Sirene) au 01/01/2015

Démographie d'établissements

	QP	Commune	EPCI 2015	EPCI 2017
Créations et transferts d'établissements	29	112	872	872
Part des transferts (%)	0,0	17,0	20,9	20,9
Part des créations (%)	100,0	83,0	79,1	79,1
Part de micro-entrepreneurs parmi les créations d'établissements (%)	51,7	45,2	41,9	s
Taux de créations et transferts (%)	10,4	10,2	12,1	12,1

Source : Insee, Répertoire des entreprises et des établissements³ (Sirene) en 2015

Taille des établissements



Source : Insee, Répertoire des entreprises et des établissements³ (Sirene) au 01/01/2015

¹ : À l'exception des automobiles et des motocycles

² : Les services aux particuliers sont composés de l'enseignement, santé et action sociale ainsi que des autres activités de service

³ : Établissements du champ marchand non agricole

⁴ : Y compris inconnu et non enregistré

Signes conventionnels utilisés

s : secret statistique (y compris entre indicateurs et entre zones géographiques)
nd : données non disponibles ou non diffusables (ex. mauvaise qualité de géolocalisation)
/// : absence de résultat due à la nature des choses (ex. pas d'EPCI 2015)