

## Tissu économique

### Zone étudiée

QP La Couronne (QP008004)

### Zones de comparaison

Commune 2020 : Charleville-Mézières

EPCI 2015 : CA Charleville-Mézières/Sedan

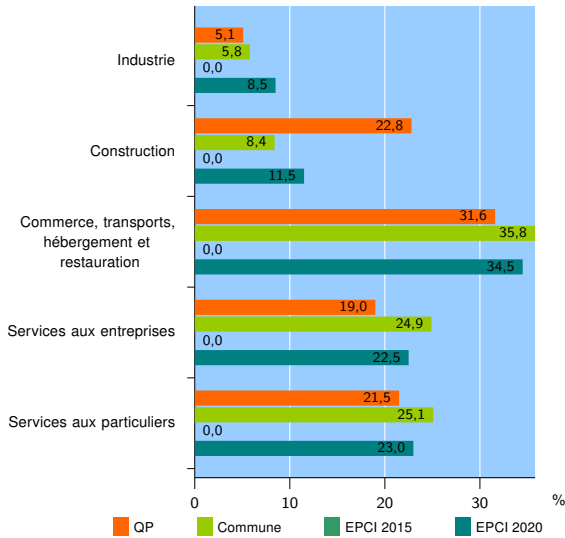
EPCI 2020 : CA Ardenne Métropole

### Activité des établissements

	QP	Commune	EPCI 2015	EPCI 2020
<b>Nombre d'établissements</b>	<b>79</b>	<b>3 469</b>	<b>nd</b>	<b>7 686</b>
Industrie	4	202	nd	653
Construction	18	291	nd	883
Commerce, transports, hébergement et restauration	25	1 242	nd	2 651
Dont : commerce de gros <sup>1</sup>	0	119	nd	291
commerce de détail <sup>1</sup>	10	616	nd	1 274
Services aux entreprises	15	863	nd	1 730
Services aux particuliers	17	871	nd	1 769
Dont : enseignement, santé et action sociale	13	561	nd	1 059

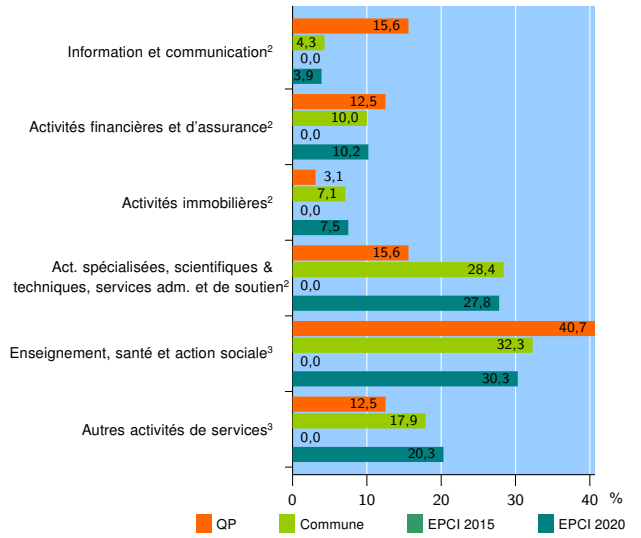
Source : Insee, Répertoire des entreprises et des établissements<sup>4</sup> (Sirene) au 31/12/2018

### Activité des établissements



Source : Insee, Répertoire des entreprises et des établissements<sup>4</sup> (Sirene) au 31/12/2018

### Activité des établissements de service



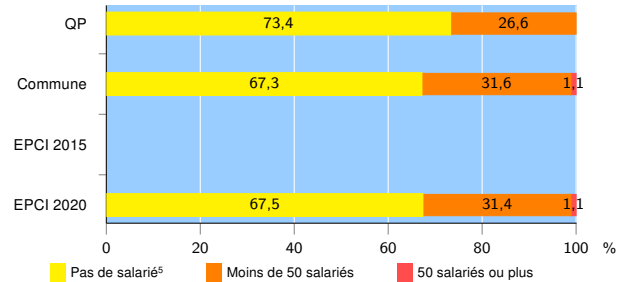
Source : Insee, Répertoire des entreprises et des établissements<sup>4</sup> (Sirene) au 31/12/2018

### Démographie d'établissements

	QP	Commune	EPCI 2015	EPCI 2020
<b>Créations et transferts d'établissements</b>	<b>13</b>	<b>541</b>	<b>nd</b>	<b>1 142</b>
Part des transferts (%)	7,7	17,0	nd	19,1
Part des créations (%)	92,3	83,0	nd	80,9
Part de micro-entrepreneurs parmi les créations d'établissements (%)	25,0	43,7	nd	47,9
<b>Taux de créations et transferts (%)</b>	<b>16,5</b>	<b>15,6</b>	<b>nd</b>	<b>14,9</b>

Source : Insee, Répertoire des entreprises et des établissements<sup>4</sup> (Sirene) en 2019

### Taille des établissements



Source : Insee, Répertoire des entreprises et des établissements<sup>4</sup> (Sirene) au 31/12/2018

<sup>1</sup> : À l'exception des automobiles et des motocycles

<sup>2</sup> : Services aux entreprises

<sup>3</sup> : Services aux particuliers

<sup>4</sup> : Établissements du champ marchand non agricole

<sup>5</sup> : Y compris inconnu et non enregistré

### Signes conventionnels utilisés

s : secret statistique (y compris entre indicateurs et entre zones géographiques)

nd : données non disponibles ou non diffusables (ex. mauvaise qualité de géolocalisation)

/// : absence de résultat due à la nature des choses (ex. pas d'EPCI 2015)