

Tissu économique

Zone étudiée

QP La Couronne (QP008004)

Zones de comparaison

Commune 2014 : Charleville-Mézières

EPCI 2015 : CA Charleville-Mézières/Sedan

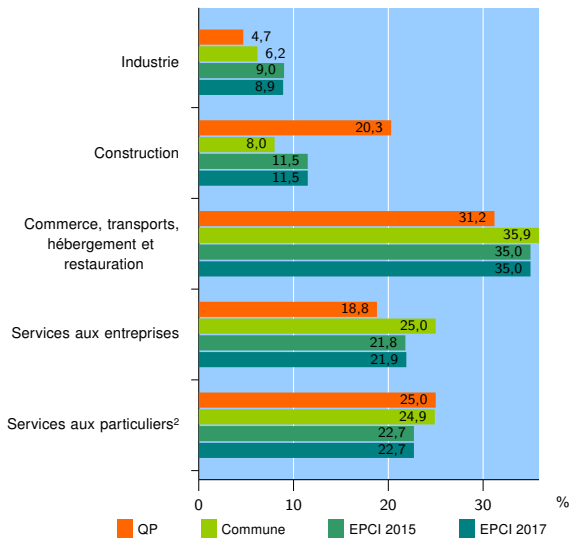
EPCI 2017 : CA Ardenne Métropole

Activité des établissements

| | QP | Commune | EPCI 2015 | EPCI 2017 |
|---|-----------|--------------|--------------|--------------|
| Nombre d'établissements | 64 | 3 284 | 7 191 | 7 181 |
| Industrie | 3 | 204 | 644 | 643 |
| Construction | 13 | 262 | 825 | 824 |
| Commerce, transports, hébergement et restauration | 20 | 1 180 | 2 518 | 2 513 |
| Dont : commerce de gros ¹ | 0 | 125 | 296 | 295 |
| commerce de détail ¹ | 10 | 609 | 1 235 | 1 233 |
| Services aux entreprises | 12 | 821 | 1 570 | 1 570 |
| Services aux particuliers ² | 16 | 817 | 1 634 | 1 631 |
| Dont : enseignement, santé et action sociale | 9 | 541 | 973 | 972 |

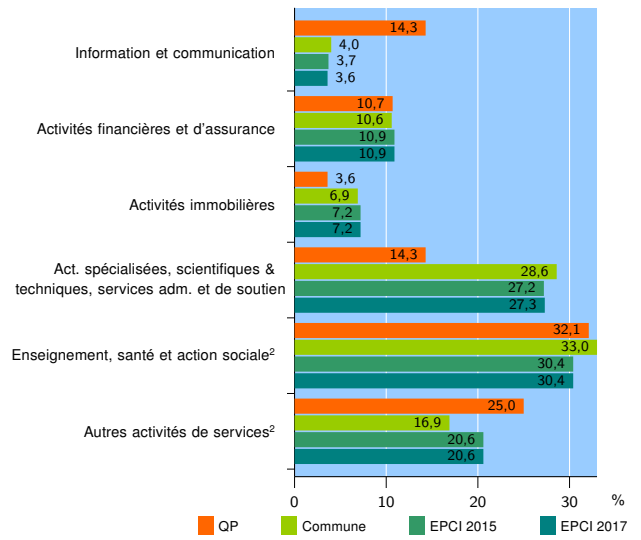
Source : Insee, Répertoire des entreprises et des établissements³ (Sirene) au 01/01/2015

Activité des établissements



Source : Insee, Répertoire des entreprises et des établissements³ (Sirene) au 01/01/2015

Activité des établissements de service



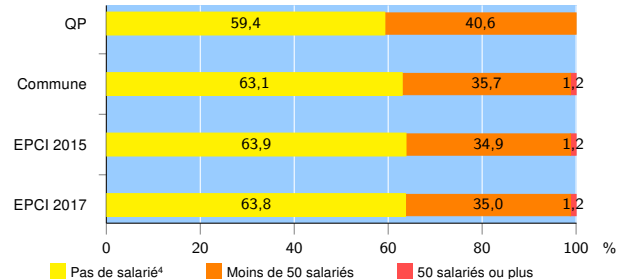
Source : Insee, Répertoire des entreprises et des établissements³ (Sirene) au 01/01/2015

Démographie d'établissements

| | QP | Commune | EPCI 2015 | EPCI 2017 |
|--|-------------|-------------|-------------|-------------|
| Créations et transferts d'établissements | 12 | 421 | 872 | 872 |
| Part des transferts (%) | 33,3 | 23,8 | 20,9 | 20,9 |
| Part des créations (%) | 66,7 | 76,2 | 79,1 | 79,1 |
| Part de micro-entrepreneurs parmi les créations d'établissements (%) | s | 37,1 | 41,9 | s |
| Taux de créations et transferts (%) | 18,8 | 12,8 | 12,1 | 12,1 |

Source : Insee, Répertoire des entreprises et des établissements³ (Sirene) en 2015

Taille des établissements



Source : Insee, Répertoire des entreprises et des établissements³ (Sirene) au 01/01/2015

¹ : À l'exception des automobiles et des motocycles

² : Les services aux particuliers sont composés de l'enseignement, santé et action sociale ainsi que des autres activités de service

³ : Établissements du champ marchand non agricole

⁴ : Y compris inconnu et non enregistré

Signes conventionnels utilisés

s : secret statistique (y compris entre indicateurs et entre zones géographiques)
nd : données non disponibles ou non diffusables (ex. mauvaise qualité de géolocalisation)
/// : absence de résultat due à la nature des choses (ex. pas d'EPCI 2015)