

## Tissu économique

### Zone étudiée

QP La Houillère (QP008003)

### Zones de comparaison

Commune 2020 : Charleville-Mézières

EPCI 2015 : CA Charleville-Mézières/Sedan

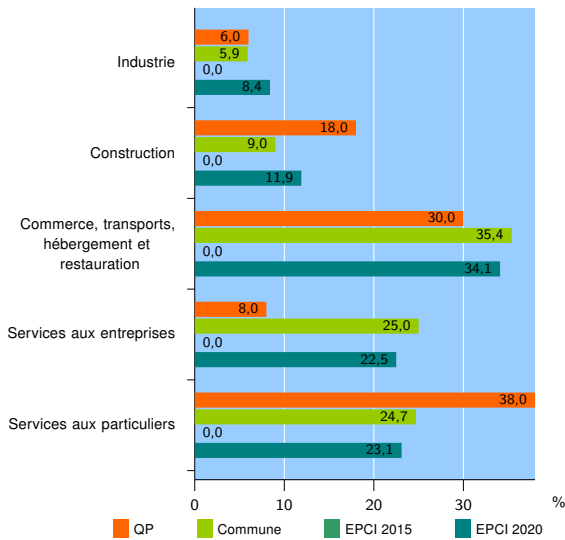
EPCI 2020 : CA Ardenne Métropole

### Activité des établissements

	QP	Commune	EPCI 2015	EPCI 2020
<b>Nombre d'établissements</b>	<b>50</b>	<b>3 619</b>	<b>nd</b>	<b>7 969</b>
Industrie	3	214	nd	670
Construction	9	325	nd	950
Commerce, transports, hébergement et restauration	15	1 283	nd	2 721
Dont : commerce de gros <sup>1</sup>	1	116	nd	293
commerce de détail <sup>1</sup>	8	633	nd	1 290
Services aux entreprises	4	904	nd	1 790
Services aux particuliers	19	893	nd	1 838
Dont : enseignement, santé et action sociale	15	568	nd	1 084

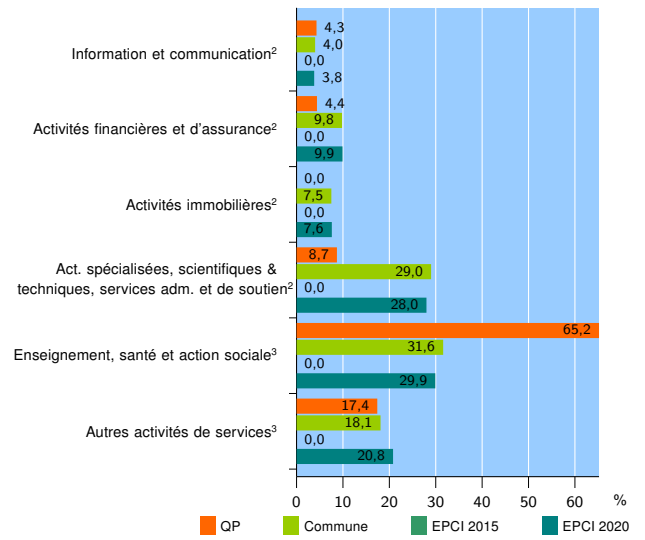
Source : Insee, Répertoire des entreprises et des établissements<sup>4</sup> (Sirene) au 31/12/2019

### Activité des établissements



Source : Insee, Répertoire des entreprises et des établissements<sup>4</sup> (Sirene) au 31/12/2019

### Activité des établissements de service



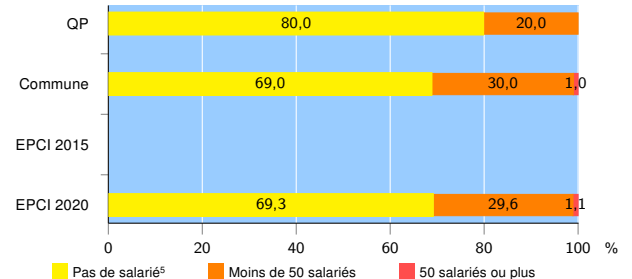
Source : Insee, Répertoire des entreprises et des établissements<sup>4</sup> (Sirene) au 31/12/2019

### Démographie d'établissements

	QP	Commune	EPCI 2015	EPCI 2020
<b>Créations et transferts d'établissements</b>	<b>25</b>	<b>582</b>	<b>nd</b>	<b>1 211</b>
Part des transferts (%)	4,0	19,6	nd	17,6
Part des créations (%)	96,0	80,4	nd	82,4
Part de micro-entrepreneurs parmi les créations d'établissements (%)	75,0	60,3	nd	60,8
<b>Taux de créations et transferts (%)</b>	<b>50,0</b>	<b>16,1</b>	<b>nd</b>	<b>15,2</b>

Source : Insee, Répertoire des entreprises et des établissements<sup>4</sup> (Sirene) en 2020

### Taille des établissements



Source : Insee, Répertoire des entreprises et des établissements<sup>4</sup> (Sirene) au 31/12/2019

<sup>1</sup> : À l'exception des automobiles et des motocycles

<sup>2</sup> : Services aux entreprises

<sup>3</sup> : Services aux particuliers

<sup>4</sup> : Établissements du champ marchand non agricole

<sup>5</sup> : Y compris inconnu et non enregistré

### Signes conventionnels utilisés

s : secret statistique (y compris entre indicateurs et entre zones géographiques)

nd : donnée non disponible ou non diffusable

/// : donnée non calculable (ex. pas d'EPCI 2015)