

Zone étudiée

QP La Houillère (QP008003)

Zones de comparaison

Commune : Charleville-Mézières

EPCI 2015 : CA Charleville-Mézières/Sedan

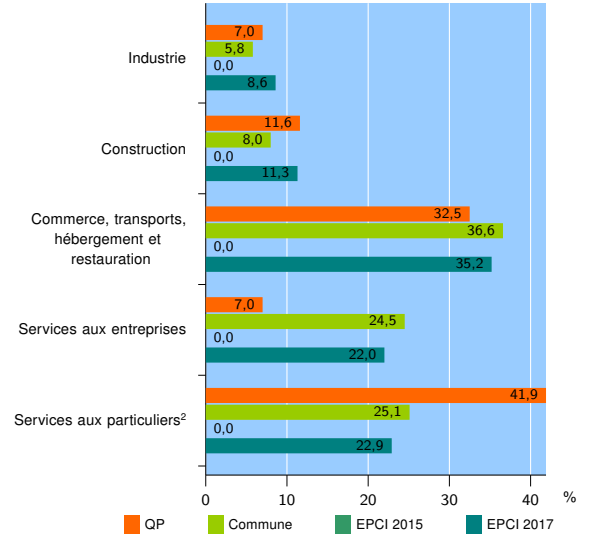
EPCI 2017 : CA Ardenne Métropole

Activité des établissements

| | QP | Commune | EPCI 2015 | EPCI 2017 |
|---|-----------|--------------|-----------|--------------|
| Nombre d'établissements | 43 | 3 304 | nd | 7 231 |
| Industrie | 3 | 193 | nd | 625 |
| Construction | 5 | 263 | nd | 815 |
| Commerce, transports, hébergement et restauration | 14 | 1 211 | nd | 2 546 |
| Dont : commerce de gros ¹ | 2 | 121 | nd | 285 |
| commerce de détail ¹ | 7 | 629 | nd | 1 244 |
| Services aux entreprises | 3 | 808 | nd | 1 587 |
| Services aux particuliers ² | 18 | 829 | nd | 1 658 |
| Dont : enseignement, santé et action sociale | 14 | 538 | nd | 987 |

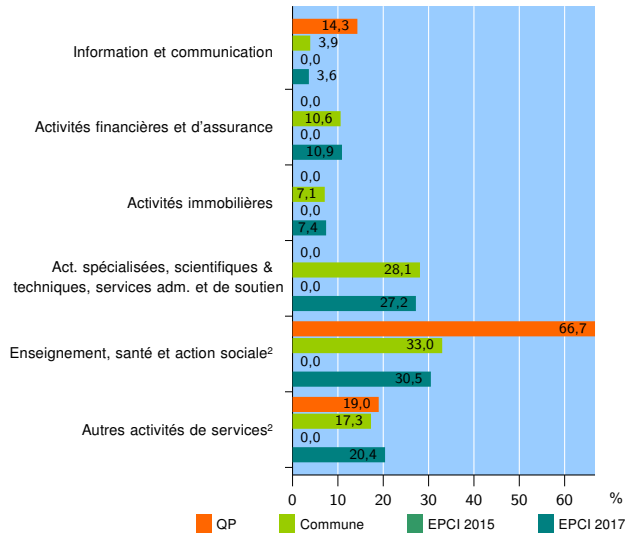
Source : Insee, Répertoire des entreprises et des établissements³ (Sirene) au 31/12/2015

Activité des établissements



Source : Insee, Répertoire des entreprises et des établissements³ (Sirene) au 31/12/2015

Activité des établissements de service



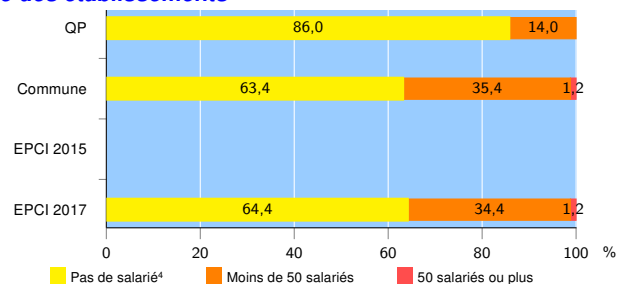
Source : Insee, Répertoire des entreprises et des établissements³ (Sirene) au 31/12/2015

Démographie d'établissements

| | QP | Commune | EPCI 2015 | EPCI 2017 |
|--|-------------|-------------|-----------|-------------|
| Créations et transferts d'établissements | 8 | 425 | nd | 952 |
| Part des transferts (%) | 37,5 | 25,4 | nd | 24,1 |
| Part des créations (%) | 62,5 | 74,6 | nd | 75,9 |
| Part d'auto-entrepreneurs parmi les créations d'établissements (%) | s | 24,3 | nd | 25,6 |
| Taux de créations et transferts (%) | 18,6 | 12,9 | nd | 13,2 |

Source : Insee, Répertoire des entreprises et des établissements³ (Sirene) en 2016

Taille des établissements



Source : Insee, Répertoire des entreprises et des établissements³ (Sirene) au 31/12/2015

¹ : À l'exception des automobiles et des motocycles

² : Les services aux particuliers sont composés de l'enseignement, santé et action sociale ainsi que des autres activités de service

³ : Établissements du champ marchand non agricole

⁴ : Y compris inconnu et non enregistré

Signes conventionnels utilisés

s : secret statistique (y compris entre indicateurs et entre zones géographiques)

nd : données non disponibles ou non diffusables (ex. mauvaise qualité de géolocalisation)

/// : absence de résultat due à la nature des choses (ex. pas d'EPCI 2015)