

## Tissu économique

### Zone étudiée

QP Les Argillières (QP080009)

### Zones de comparaison

Commune 2020 : Abbeville

EPCI 2015 : CC de l'Abbevillois

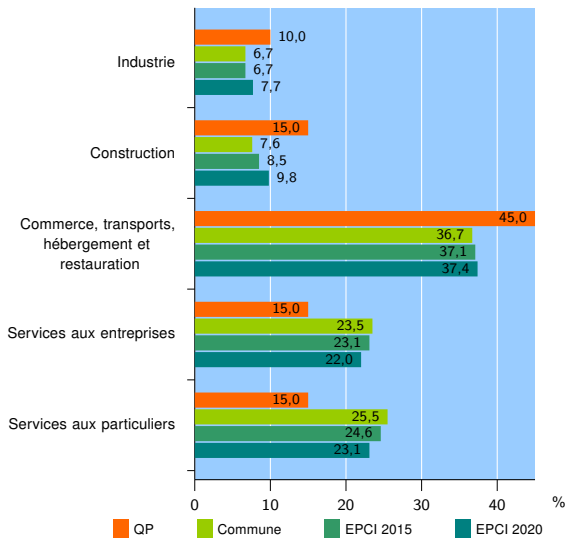
EPCI 2020 : CA de la Baie de Somme

### Activité des établissements

	QP	Commune	EPCI 2015	EPCI 2020
<b>Nombre d'établissements</b>	<b>20</b>	<b>1 811</b>	<b>2 118</b>	<b>3 180</b>
Industrie	2	121	142	246
Construction	3	138	181	311
Commerce, transports, hébergement et restauration	9	665	786	1 190
Dont : commerce de gros <sup>1</sup>	2	78	95	121
commerce de détail <sup>1</sup>	4	360	422	594
Services aux entreprises	3	425	489	700
Services aux particuliers	3	462	520	733
Dont : enseignement, santé et action sociale	2	301	331	428

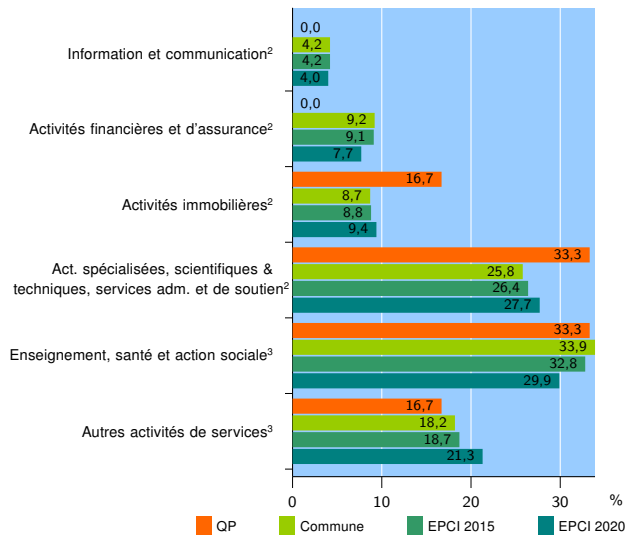
Source : Insee, Répertoire des entreprises et des établissements<sup>4</sup> (Sirene) au 31/12/2019

### Activité des établissements



Source : Insee, Répertoire des entreprises et des établissements<sup>4</sup> (Sirene) au 31/12/2019

### Activité des établissements de service



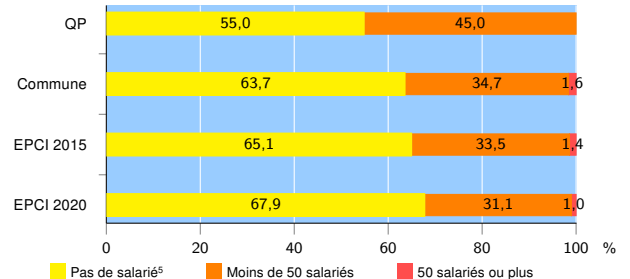
Source : Insee, Répertoire des entreprises et des établissements<sup>4</sup> (Sirene) au 31/12/2019

### Démographie d'établissements

	QP	Commune	EPCI 2015	EPCI 2020
<b>Créations et transferts d'établissements</b>	<b>4</b>	<b>253</b>	<b>304</b>	<b>446</b>
Part des transferts (%)	0,0	17,0	18,8	18,8
Part des créations (%)	100,0	83,0	81,2	81,2
Part de micro-entrepreneurs parmi les créations d'établissements (%)	75,0	50,5	51,8	56,9
<b>Taux de créations et transferts (%)</b>	<b>20,0</b>	<b>14,0</b>	<b>14,4</b>	<b>14,0</b>

Source : Insee, Répertoire des entreprises et des établissements<sup>4</sup> (Sirene) en 2020

### Taille des établissements



Source : Insee, Répertoire des entreprises et des établissements<sup>4</sup> (Sirene) au 31/12/2019

<sup>1</sup> : À l'exception des automobiles et des motocycles

<sup>2</sup> : Services aux entreprises

<sup>3</sup> : Services aux particuliers

<sup>4</sup> : Établissements du champ marchand non agricole

<sup>5</sup> : Y compris inconnu et non enregistré

### Signes conventionnels utilisés

s : secret statistique (y compris entre indicateurs et entre zones géographiques)

nd : donnée non disponible ou non diffusable

/// : donnée non calculable (ex. pas d'EPCI 2015)