

Tissu économique

Zone étudiée

QP Soleil Levant (QP080007)

Zones de comparaison

Commune 2022 : Abbeville

EPCI 2015 : CC de l'Abbeillois

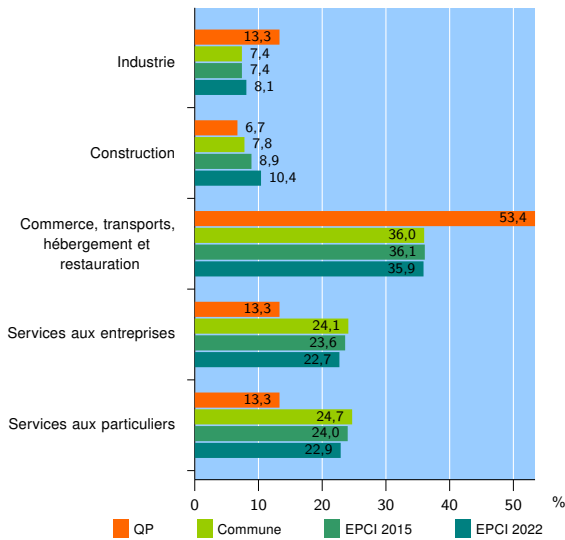
EPCI 2022 : CA de la Baie de Somme

Activité des établissements

| | QP | Commune | EPCI 2015 | EPCI 2022 |
|---|-----------|--------------|--------------|--------------|
| Nombre d'établissements | 15 | 1 885 | 2 205 | 3 315 |
| Industrie | 2 | 140 | 164 | 268 |
| Construction | 1 | 146 | 197 | 345 |
| Commerce, transports, hébergement et restauration | 8 | 678 | 796 | 1 190 |
| Dont : commerce de gros ¹ | 0 | 81 | 97 | 121 |
| commerce de détail ¹ | 5 | 364 | 422 | 590 |
| Services aux entreprises | 2 | 455 | 520 | 754 |
| Services aux particuliers | 2 | 466 | 528 | 758 |
| Dont : enseignement, santé et action sociale | 0 | 297 | 326 | 435 |

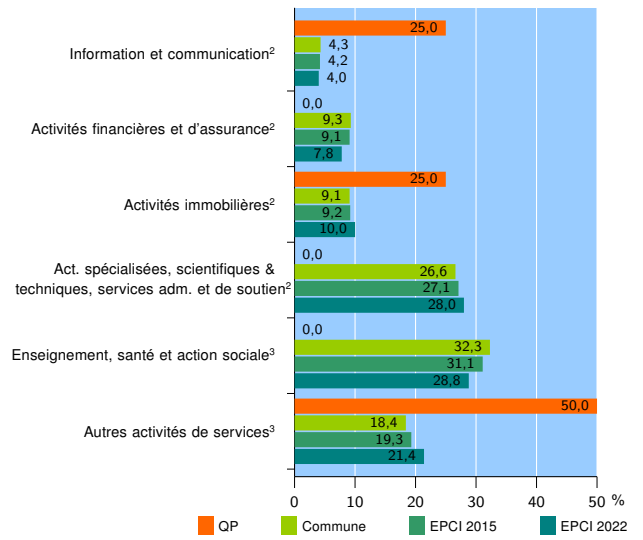
Source : Insee, Répertoire des entreprises et des établissements⁴ (Sirene) au 31/12/2020

Activité des établissements



Source : Insee, Répertoire des entreprises et des établissements⁴ (Sirene) au 31/12/2020

Activité des établissements de service



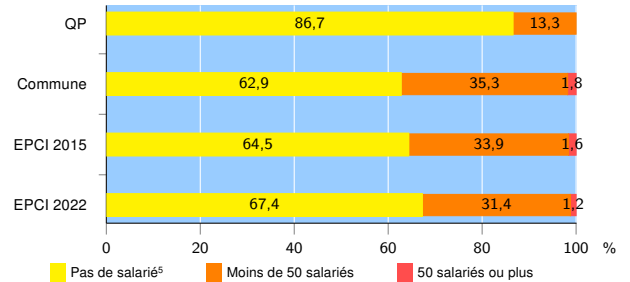
Source : Insee, Répertoire des entreprises et des établissements⁴ (Sirene) au 31/12/2020

Démographie d'établissements

| | QP | Commune | EPCI 2015 | EPCI 2022 |
|--|-------------|-------------|-------------|-------------|
| Créations et transferts d'établissements | 7 | 294 | 355 | 554 |
| Part des transferts (%) | 0,0 | 19,7 | 19,2 | 19,0 |
| Part des créations (%) | 100,0 | 80,3 | 80,8 | 81,0 |
| Part de micro-entrepreneurs parmi les créations d'établissements (%) | 100,0 | 63,6 | 64,5 | 63,0 |
| Taux de créations et transferts (%) | 46,7 | 15,6 | 16,1 | 16,7 |

Source : Insee, Répertoire des entreprises et des établissements⁴ (Sirene) en 2021

Taille des établissements



Source : Insee, Répertoire des entreprises et des établissements⁴ (Sirene) au 31/12/2020

¹ : À l'exception des automobiles et des motocycles

² : Services aux entreprises

³ : Services aux particuliers

⁴ : Établissements du champ marchand non agricole

⁵ : Y compris inconnu et non enregistré

Signes conventionnels utilisés

s : secret statistique (y compris entre indicateurs et entre zones géographiques)

nd : donnée non disponible ou non diffusable

/// : donnée non calculable (ex. pas d'EPCI 2015)