

## Tissu économique

### Zone étudiée

QP Amiens Nord (QP080003)

### Zones de comparaison

Commune 2022 : Amiens

EPCI 2015 : CA Amiens Métropole

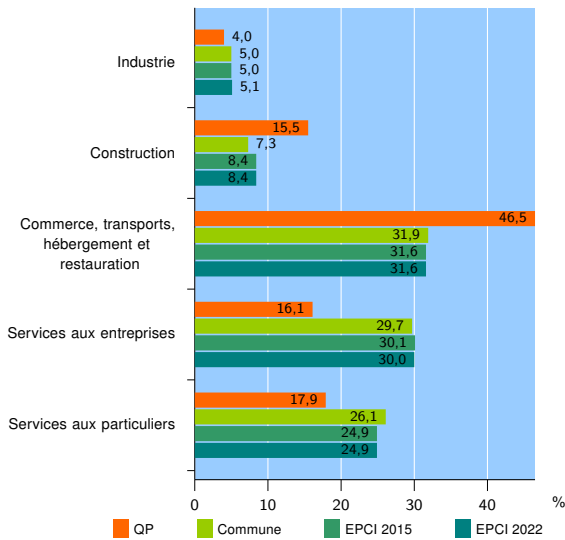
EPCI 2022 : CA Amiens Métropole

### Activité des établissements

	QP	Commune	EPCI 2015	EPCI 2022
<b>Nombre d'établissements</b>	<b>576</b>	<b>10 071</b>	<b>13 393</b>	<b>13 533</b>
Industrie	23	506	674	686
Construction	89	731	1 126	1 142
Commerce, transports, hébergement et restauration	268	3 209	4 232	4 274
Dont : commerce de gros <sup>1</sup>	15	241	416	420
commerce de détail <sup>1</sup>	96	1 297	1 735	1 755
Services aux entreprises	93	2 993	4 025	4 061
Services aux particuliers	103	2 632	3 336	3 370
Dont : enseignement, santé et action sociale	81	1 804	2 281	2 304

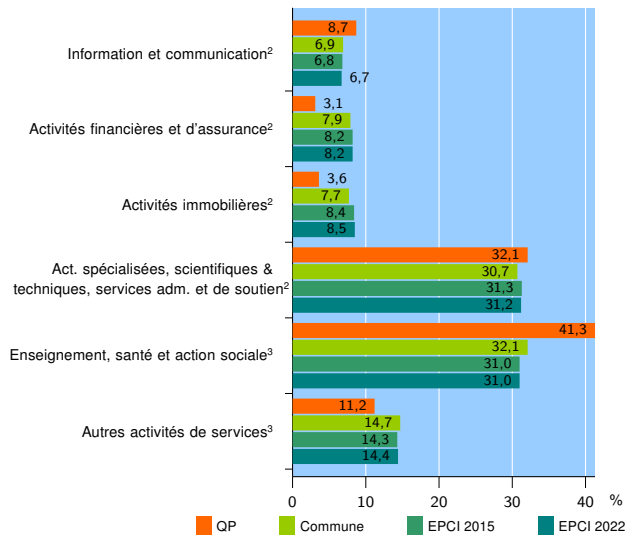
Source : Insee, Répertoire des entreprises et des établissements<sup>4</sup> (Sirene) au 31/12/2020

### Activité des établissements



Source : Insee, Répertoire des entreprises et des établissements<sup>4</sup> (Sirene) au 31/12/2020

### Activité des établissements de service



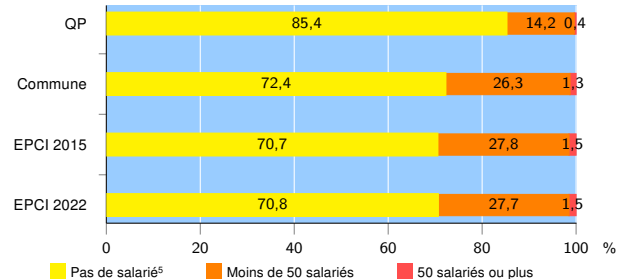
Source : Insee, Répertoire des entreprises et des établissements<sup>4</sup> (Sirene) au 31/12/2020

### Démographie d'établissements

	QP	Commune	EPCI 2015	EPCI 2022
<b>Créations et transferts d'établissements</b>	<b>247</b>	<b>2 623</b>	<b>3 268</b>	<b>3 293</b>
Part des transferts (%)	6,5	16,4	17,4	17,5
Part des créations (%)	93,5	83,6	82,6	82,5
Part de micro-entrepreneurs parmi les créations d'établissements (%)	89,6	69,4	66,2	66,0
<b>Taux de créations et transferts (%)</b>	<b>42,9</b>	<b>26,0</b>	<b>24,4</b>	<b>24,3</b>

Source : Insee, Répertoire des entreprises et des établissements<sup>4</sup> (Sirene) en 2021

### Taille des établissements



Source : Insee, Répertoire des entreprises et des établissements<sup>4</sup> (Sirene) au 31/12/2020

<sup>1</sup> : À l'exception des automobiles et des motocycles

<sup>2</sup> : Services aux entreprises

<sup>3</sup> : Services aux particuliers

<sup>4</sup> : Établissements du champ marchand non agricole

<sup>5</sup> : Y compris inconnu et non enregistré

### Signes conventionnels utilisés

s : secret statistique (y compris entre indicateurs et entre zones géographiques)

nd : donnée non disponible ou non diffusable

/// : donnée non calculable (ex. pas d'EPCI 2015)