

Tissu économique

Zone étudiée

QP Pierre Rollin (QP080002)

Zones de comparaison

Commune 2022 : Amiens

EPCI 2015 : CA Amiens Métropole

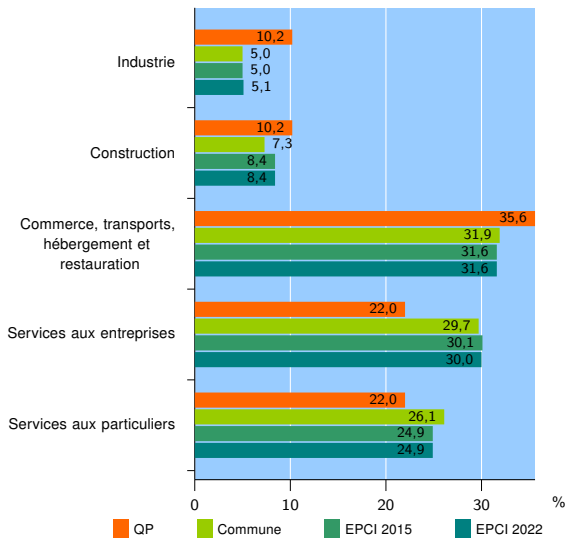
EPCI 2022 : CA Amiens Métropole

Activité des établissements

| | QP | Commune | EPCI 2015 | EPCI 2022 |
|---|-----------|---------------|---------------|---------------|
| Nombre d'établissements | 59 | 10 071 | 13 393 | 13 533 |
| Industrie | 6 | 506 | 674 | 686 |
| Construction | 6 | 731 | 1 126 | 1 142 |
| Commerce, transports, hébergement et restauration | 21 | 3 209 | 4 232 | 4 274 |
| Dont : commerce de gros ¹ | 1 | 241 | 416 | 420 |
| commerce de détail ¹ | 6 | 1 297 | 1 735 | 1 755 |
| Services aux entreprises | 13 | 2 993 | 4 025 | 4 061 |
| Services aux particuliers | 13 | 2 632 | 3 336 | 3 370 |
| Dont : enseignement, santé et action sociale | 3 | 1 804 | 2 281 | 2 304 |

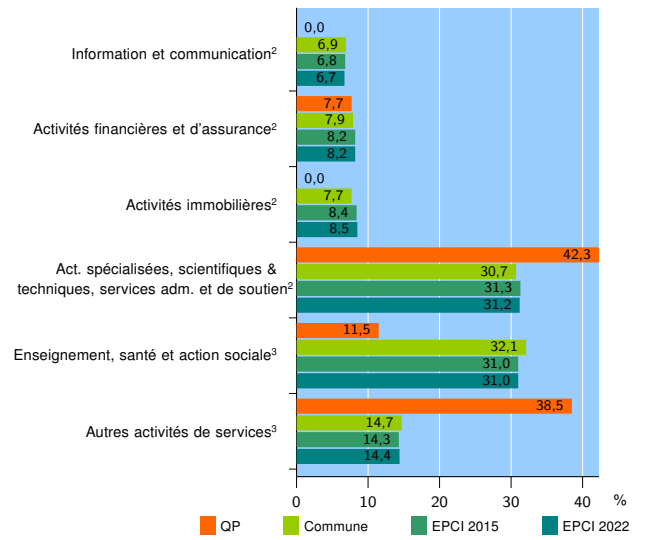
Source : Insee, Répertoire des entreprises et des établissements⁴ (Sirene) au 31/12/2020

Activité des établissements



Source : Insee, Répertoire des entreprises et des établissements⁴ (Sirene) au 31/12/2020

Activité des établissements de service



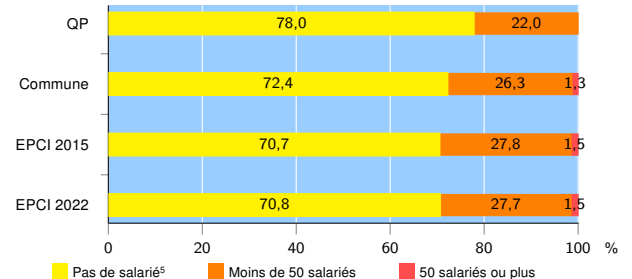
Source : Insee, Répertoire des entreprises et des établissements⁴ (Sirene) au 31/12/2020

Démographie d'établissements

| | QP | Commune | EPCI 2015 | EPCI 2022 |
|--|-------------|--------------|--------------|--------------|
| Créations et transferts d'établissements | 39 | 2 623 | 3 268 | 3 293 |
| Part des transferts (%) | 2,6 | 16,4 | 17,4 | 17,5 |
| Part des créations (%) | 97,4 | 83,6 | 82,6 | 82,5 |
| Part de micro-entrepreneurs parmi les créations d'établissements (%) | 84,2 | 69,4 | 66,2 | 66,0 |
| Taux de créations et transferts (%) | 66,1 | 26,0 | 24,4 | 24,3 |

Source : Insee, Répertoire des entreprises et des établissements⁴ (Sirene) en 2021

Taille des établissements



Source : Insee, Répertoire des entreprises et des établissements⁴ (Sirene) au 31/12/2020

¹ : À l'exception des automobiles et des motocycles

² : Services aux entreprises

³ : Services aux particuliers

⁴ : Établissements du champ marchand non agricole

⁵ : Y compris inconnu et non enregistré

Signes conventionnels utilisés

s : secret statistique (y compris entre indicateurs et entre zones géographiques)

nd : donnée non disponible ou non diffusable

/// : donnée non calculable (ex. pas d'EPCI 2015)