

## Tissu économique

### Zone étudiée

QP Pierre Rollin (QP080002)

### Zones de comparaison

Commune 2014 : Amiens

EPCI 2015 : CA Amiens Métropole

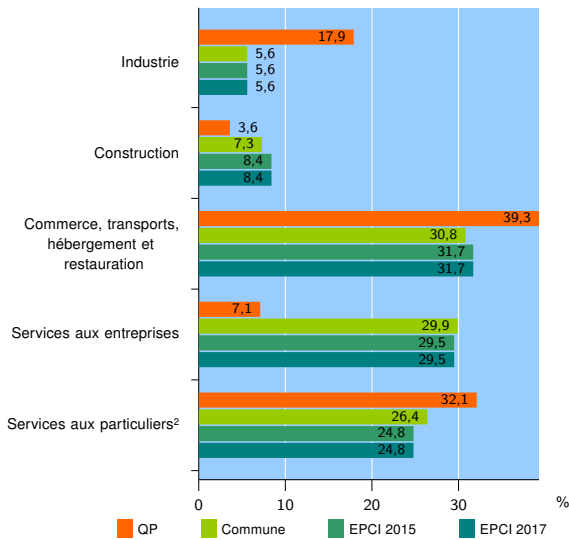
EPCI 2017 : CA Amiens Métropole

### Activité des établissements

	QP	Commune	EPCI 2015	EPCI 2017
<b>Nombre d'établissements</b>	<b>28</b>	<b>7 380</b>	<b>9 656</b>	<b>9 656</b>
Industrie	5	414	537	537
Construction	1	538	814	814
Commerce, transports, hébergement et restauration	11	2 271	3 064	3 064
Dont : commerce de gros <sup>1</sup>	1	214	355	355
commerce de détail <sup>1</sup>	6	1 182	1 527	1 527
Services aux entreprises	2	2 204	2 846	2 846
Services aux particuliers <sup>2</sup>	9	1 953	2 395	2 395
Dont : enseignement, santé et action sociale	2	1 364	1 654	1 654

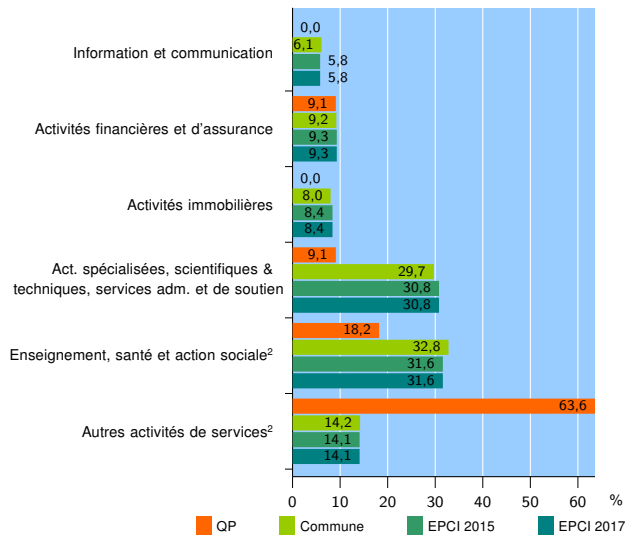
Source : Insee, Répertoire des entreprises et des établissements<sup>3</sup> (Sirene) au 01/01/2015

### Activité des établissements



Source : Insee, Répertoire des entreprises et des établissements<sup>3</sup> (Sirene) au 01/01/2015

### Activité des établissements de service



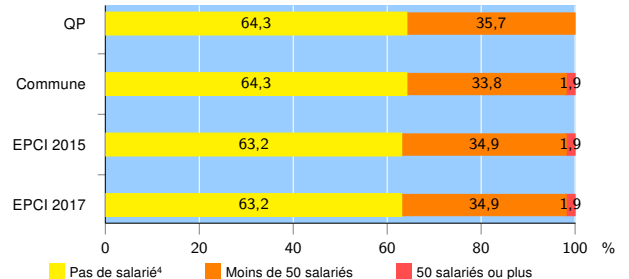
Source : Insee, Répertoire des entreprises et des établissements<sup>3</sup> (Sirene) au 01/01/2015

### Démographie d'établissements

	QP	Commune	EPCI 2015	EPCI 2017
<b>Créations et transferts d'établissements</b>	<b>6</b>	<b>1 210</b>	<b>1 581</b>	<b>1 581</b>
Part des transferts (%)	0,0	22,5	22,3	22,3
Part des créations (%)	100,0	77,5	77,7	77,7
Part de micro-entrepreneurs parmi les créations d'établissements (%)	66,7	47,3	46,1	46,1
<b>Taux de créations et transferts (%)</b>	<b>21,4</b>	<b>16,4</b>	<b>16,4</b>	<b>16,4</b>

Source : Insee, Répertoire des entreprises et des établissements<sup>3</sup> (Sirene) en 2015

### Taille des établissements



Source : Insee, Répertoire des entreprises et des établissements<sup>3</sup> (Sirene) au 01/01/2015

<sup>1</sup> : À l'exception des automobiles et des motocycles

<sup>2</sup> : Les services aux particuliers sont composés de l'enseignement, santé et action sociale ainsi que des autres activités de service

<sup>3</sup> : Établissements du champ marchand non agricole

<sup>4</sup> : Y compris inconnu et non enregistré

### Signes conventionnels utilisés

s : secret statistique (y compris entre indicateurs et entre zones géographiques)  
nd : données non disponibles ou non diffusables (ex. mauvaise qualité de géolocalisation)  
/// : absence de résultat due à la nature des choses (ex. pas d'EPCI 2015)