

Tissu économique

Zone étudiée

QP Étouvie (QP080001)

Zones de comparaison

Commune 2022 : Amiens

EPCI 2015 : CA Amiens Métropole

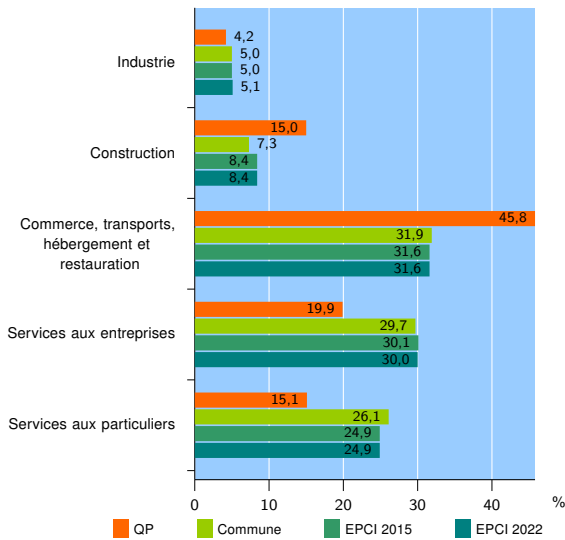
EPCI 2022 : CA Amiens Métropole

Activité des établissements

	QP	Commune	EPCI 2015	EPCI 2022
Nombre d'établissements	166	10 071	13 393	13 533
Industrie	7	506	674	686
Construction	25	731	1 126	1 142
Commerce, transports, hébergement et restauration	76	3 209	4 232	4 274
Dont : commerce de gros ¹	5	241	416	420
commerce de détail ¹	19	1 297	1 735	1 755
Services aux entreprises	33	2 993	4 025	4 061
Services aux particuliers	25	2 632	3 336	3 370
Dont : enseignement, santé et action sociale	22	1 804	2 281	2 304

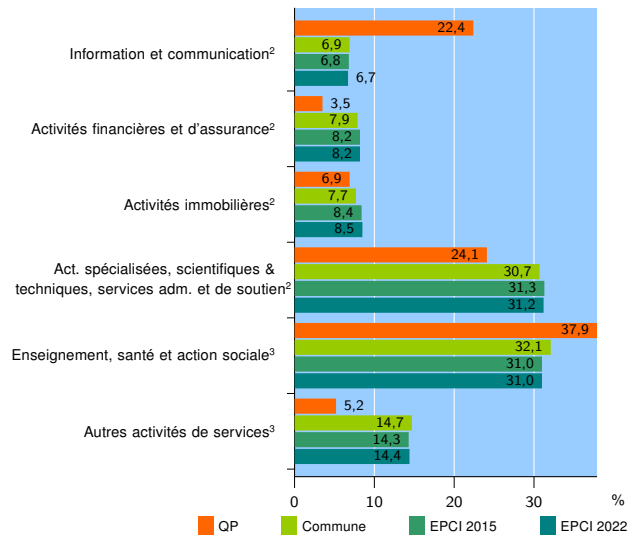
Source : Insee, Répertoire des entreprises et des établissements⁴ (Sirene) au 31/12/2020

Activité des établissements



Source : Insee, Répertoire des entreprises et des établissements⁴ (Sirene) au 31/12/2020

Activité des établissements de service



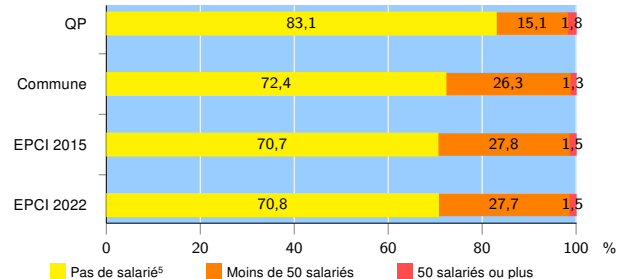
Source : Insee, Répertoire des entreprises et des établissements⁴ (Sirene) au 31/12/2020

Démographie d'établissements

	QP	Commune	EPCI 2015	EPCI 2022
Créations et transferts d'établissements	79	2 623	3 268	3 293
Part des transferts (%)	8,9	16,4	17,4	17,5
Part des créations (%)	91,1	83,6	82,6	82,5
Part de micro-entrepreneurs parmi les créations d'établissements (%)	88,9	69,4	66,2	66,0
Taux de créations et transferts (%)	47,6	26,0	24,4	24,3

Source : Insee, Répertoire des entreprises et des établissements⁴ (Sirene) en 2021

Taille des établissements



Source : Insee, Répertoire des entreprises et des établissements⁴ (Sirene) au 31/12/2020

¹ : À l'exception des automobiles et des motocycles

² : Services aux entreprises

³ : Services aux particuliers

⁴ : Établissements du champ marchand non agricole

⁵ : Y compris inconnu et non enregistré

Signes conventionnels utilisés

s : secret statistique (y compris entre indicateurs et entre zones géographiques)

nd : donnée non disponible ou non diffusable

/// : donnée non calculable (ex. pas d'EPCI 2015)