

## Tissu économique

### Zone étudiée

QP Nouvelles Résidences (QP062064)

### Zones de comparaison

Communes 2014 : Saint-Laurent-Blangy, Saint-Nicolas

EPCI 2015 : CU d'Arras

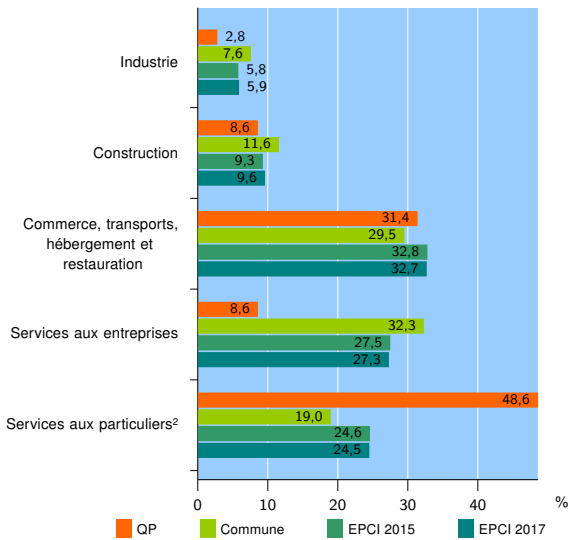
EPCI 2017 : CU d'Arras

### Activité des établissements

	QP	Commune	EPCI 2015	EPCI 2017
<b>Nombre d'établissements</b>	<b>35</b>	<b>654</b>	<b>6 027</b>	<b>6 192</b>
Industrie	1	50	351	366
Construction	3	76	557	595
Commerce, transports, hébergement et restauration	11	193	1 979	2 025
Dont : commerce de gros <sup>1</sup>	1	58	268	277
commerce de détail <sup>1</sup>	6	62	952	971
Services aux entreprises	3	211	1 659	1 687
Services aux particuliers <sup>2</sup>	17	124	1 481	1 519
Dont : enseignement, santé et action sociale	14	75	942	965

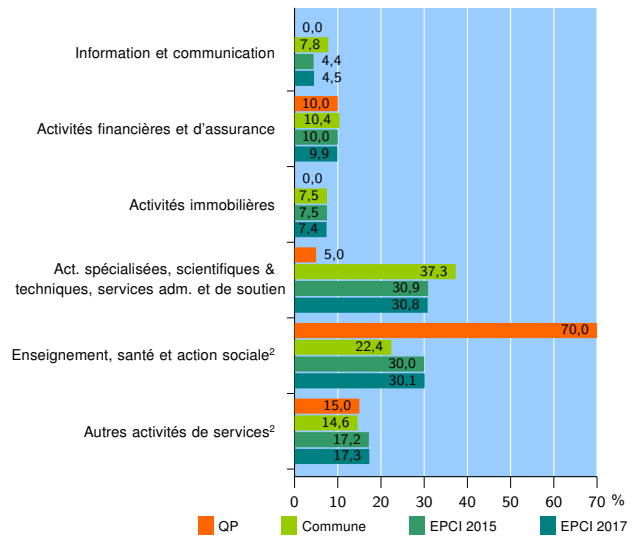
Source : Insee, Répertoire des entreprises et des établissements<sup>3</sup> (Sirene) au 01/01/2015

### Activité des établissements



Source : Insee, Répertoire des entreprises et des établissements<sup>3</sup> (Sirene) au 01/01/2015

### Activité des établissements de service



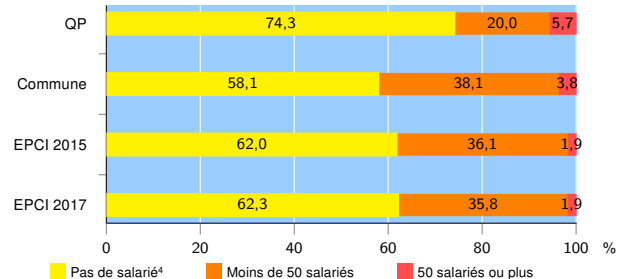
Source : Insee, Répertoire des entreprises et des établissements<sup>3</sup> (Sirene) au 01/01/2015

### Démographie d'établissements

	QP	Commune	EPCI 2015	EPCI 2017
<b>Créations et transferts d'établissements</b>	<b>9</b>	<b>88</b>	<b>944</b>	<b>974</b>
Part des transferts (%)	22,2	27,3	25,3	24,8
Part des créations (%)	77,8	72,7	74,7	75,2
Part de micro-entrepreneurs parmi les créations d'établissements (%)	42,9	39,1	46,0	46,0
<b>Taux de créations et transferts (%)</b>	<b>25,7</b>	<b>13,5</b>	<b>15,7</b>	<b>15,7</b>

Source : Insee, Répertoire des entreprises et des établissements<sup>3</sup> (Sirene) en 2015

### Taille des établissements



Source : Insee, Répertoire des entreprises et des établissements<sup>3</sup> (Sirene) au 01/01/2015

<sup>1</sup> : À l'exception des automobiles et des motocycles

<sup>2</sup> : Les services aux particuliers sont composés de l'enseignement, santé et action sociale ainsi que des autres activités de service

<sup>3</sup> : Établissements du champ marchand non agricole

<sup>4</sup> : Y compris inconnu et non enregistré

### Signes conventionnels utilisés

s : secret statistique (y compris entre indicateurs et entre zones géographiques)  
nd : données non disponibles ou non diffusables (ex. mauvaise qualité de géolocalisation)  
/// : absence de résultat due à la nature des choses (ex. pas d'EPCI 2015)