

Tissu économique

Zone étudiée

QP Cheminots Jean Jaurès Moulin Hacart (QP062063)

Zones de comparaison

Communes 2020 : Achicourt, Arras

EPCI 2015 : CU d'Arras

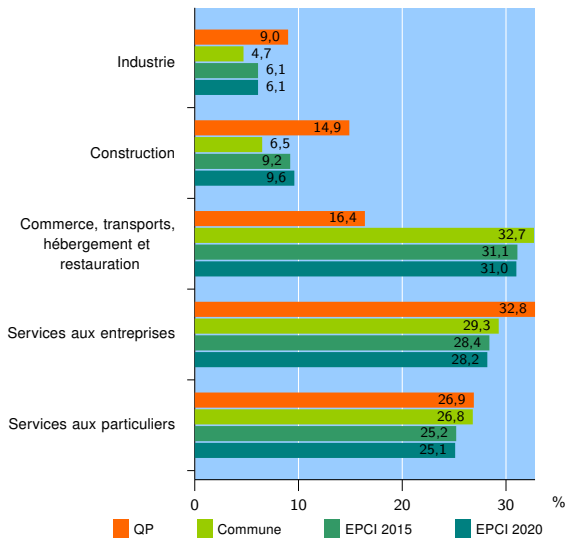
EPCI 2020 : CU d'Arras

Activité des établissements

	QP	Commune	EPCI 2015	EPCI 2020
Nombre d'établissements	67	4 140	7 490	7 706
Industrie	6	193	454	473
Construction	10	270	687	737
Commerce, transports, hébergement et restauration	11	1 353	2 332	2 386
Dont : commerce de gros ¹	0	111	326	335
commerce de détail ¹	6	688	1 012	1 033
Services aux entreprises	22	1 212	2 129	2 173
Services aux particuliers	18	1 112	1 888	1 937
Dont : enseignement, santé et action sociale	10	729	1 216	1 246

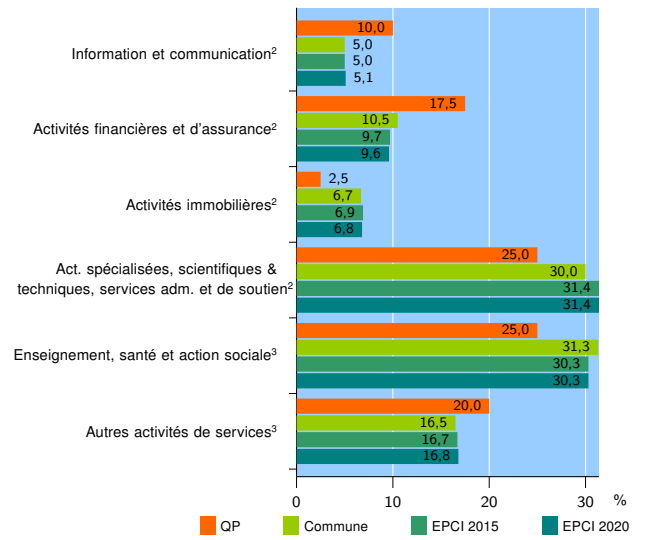
Source : Insee, Répertoire des entreprises et des établissements⁴ (Sirene) au 31/12/2019

Activité des établissements



Source : Insee, Répertoire des entreprises et des établissements⁴ (Sirene) au 31/12/2019

Activité des établissements de service



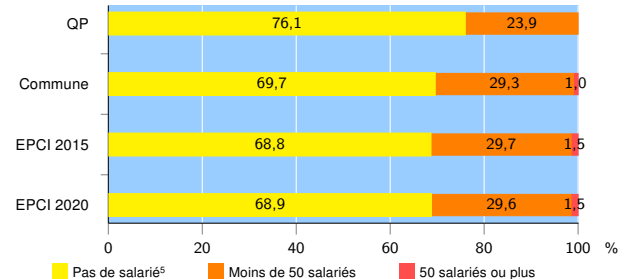
Source : Insee, Répertoire des entreprises et des établissements⁴ (Sirene) au 31/12/2019

Démographie d'établissements

	QP	Commune	EPCI 2015	EPCI 2020
Créations et transferts d'établissements	12	787	1 411	1 443
Part des transferts (%)	25,0	18,6	19,7	19,8
Part des créations (%)	75,0	81,4	80,3	80,2
Part de micro-entrepreneurs parmi les créations d'établissements (%)	77,8	60,5	58,7	58,7
Taux de créations et transferts (%)	17,9	19,0	18,8	18,7

Source : Insee, Répertoire des entreprises et des établissements⁴ (Sirene) en 2020

Taille des établissements



Source : Insee, Répertoire des entreprises et des établissements⁴ (Sirene) au 31/12/2019

¹ : À l'exception des automobiles et des motocycles

² : Services aux entreprises

³ : Services aux particuliers

⁴ : Établissements du champ marchand non agricole

⁵ : Y compris inconnu et non enregistré

Signes conventionnels utilisés

s : secret statistique (y compris entre indicateurs et entre zones géographiques)

nd : donnée non disponible ou non diffusable

/// : donnée non calculable (ex. pas d'EPCI 2015)