

### Zone étudiée

QP Cheminots Jean Jaurès Moulin Hacart (QP062063)

### Zones de comparaison

Communes : Achicourt, Arras

EPCI 2015 : CU d'Arras

EPCI 2017 : CU d'Arras

## Emploi

### Emploi

|  |           | QP   | Commune | EPCI 2015 | EPCI 2017 |
|--|-----------|------|---------|-----------|-----------|
| Taux d'emploi des 15-64 ans (%) :                  | Ensemble  | 51,8 | 56,7    | 60,6      | 60,9      |
|  | Femmes    | 48,6 | 53,3    | 56,9      | 57,2      |
|  | Étrangers | nd   | 41,8    | 44,0      | 43,8      |
| Part des emplois précaires parmi les emplois (%) : | Ensemble  | 19,6 | 15,6    | 12,5      | 12,4      |
|  | Femmes    | nd   | 17,5    | 14,0      | 13,9      |
|  | Étrangers | nd   | 38,3    | 30,6      | 30,6      |

Sources : Insee, Recensement de la Population 2010, Estimations Démographiques 2010  
Les données des estimations démographiques 2010 seront actualisées avec le RP2015 en 2019.

## Contrats aidés (entrants et reconductions de l'année)

### Contrats aidés<sup>1</sup>

|                            | QP        | Commune    | EPCI 2015  | EPCI 2017  |
|----------------------------|-----------|------------|------------|------------|
| CUI-CIE <sup>2</sup> (%)   | s         | s          | 13,2       | s          |
| Dont : CUI-CIE starter (%) | s         | s          | 3,4        | s          |
| CUI-CAE <sup>3</sup> (%)   | s         | s          | 72,7       | s          |
| EAv <sup>4</sup> (%)       | s         | 18,4       | 14,1       | s          |
| <b>Contrats aidés</b>      | <b>13</b> | <b>331</b> | <b>589</b> | <b>598</b> |
| Évolution annuelle (%)     | -33,3     | -40,9      | -40,7      | -41,0      |

<sup>1</sup>Les pourcentages sont calculés sur la totalité des entrants et reconductions en contrats aidés en 2017

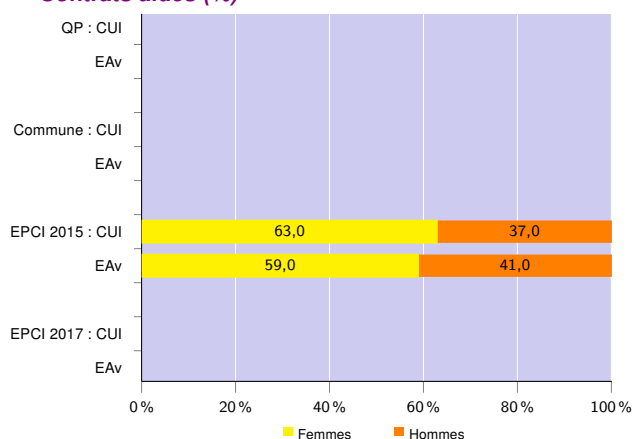
<sup>2</sup>Contrat Unique d'Insertion - Contrat Initiative Emploi (marchand)

<sup>3</sup>Contrat Unique d'Insertion - Contrat d'Accompagnement dans l'Emploi (non marchand)

<sup>4</sup>Emploi d'Avenir (marchand et non marchand)

Source : ASP, traitements Dares - Insee 2017

### Contrats aidés (%)



Source : ASP, traitements Dares - Insee 2017

### Profil des CUI, niveau de formation initiale (%)

|                      | CUI |         |           |           |
|----------------------|-----|---------|-----------|-----------|
|                      | QP  | Commune | EPCI 2015 | EPCI 2017 |
| Inférieur au CAP-BEP | s   | s       | 13,6      | s         |
| CAP-BEP              | s   | s       | 34,2      | s         |
| Bac                  | s   | 29,6    | 33,0      | s         |
| Supérieur au Bac     | s   | 18,1    | 19,0      | s         |

Source : ASP, traitements Dares - Insee 2017

### Profil des EAv, niveau de formation initiale (%)

|                         | EAv |         |           |           |
|-------------------------|-----|---------|-----------|-----------|
|                         | QP  | Commune | EPCI 2015 | EPCI 2017 |
| Inférieur au CAP-BEP    | s   | s       | 40,9      | s         |
| CAP-BEP                 | s   | s       | 41,0      | s         |
| Bac et supérieur au Bac | s   | s       | 18,1      | s         |

Source : ASP, traitements Dares - Insee 2017

### Profil des CUI, âge (%)

|                 | CUI |         |           |           |
|-----------------|-----|---------|-----------|-----------|
|                 | QP  | Commune | EPCI 2015 | EPCI 2017 |
| Moins de 26 ans | s   | s       | 15,6      | s         |
| De 26 à 49 ans  | s   | 64,1    | 55,9      | s         |
| 50 ans et plus  | s   | s       | 28,5      | s         |

Source : ASP, traitements Dares - Insee 2017

### Employeurs des contrats aidés non marchands (%)

|  | CUI-CAE et EAv non marchand |           |           |
|--|-----------------------------|-----------|-----------|
|  | Commune                     | EPCI 2015 | EPCI 2017 |
| Communes, EPCI et autres collectivités territoriales | s                           | 31,3      | s         |
| Associations et autres personnes morales             | s                           | 32,7      | s         |
| Établissements publics                               | s                           | 35,8      | s         |

Source : ASP, traitements Dares - Insee 2017

### Demands d'emploi

#### Demands d'emploi

|   | QP    |      |      | Commune |       |       | EPCI 2015 |       |       | EPCI 2017 |       |       |
|---|-------|------|------|---------|-------|-------|-----------|-------|-------|-----------|-------|-------|
|   | Total | F    | H    | Total   | F     | H     | Total     | F     | H     | Total     | F     | H     |
| Toutes catégories   | 186   | 87   | 99   | 6 685   | 3 111 | 3 574 | 11 009    | 5 384 | 5 625 | 11 287    | 5 551 | 5 736 |
| Catégories ABC  | 166   | 77   | 89   | 5 889   | 2 723 | 3 166 | 9 673     | 4 720 | 4 953 | 9 928     | 4 874 | 5 054 |
| dont bénéficiaires du RSA (%)                                 | 25,9  | 22,1 | 29,2 | 26,9    | 26,1  | 27,7  | 22,1      | 20,4  | 23,7  | 21,7      | 20,0  | 23,3  |
| Catégorie A   | 110   | 46   | 64   | 3 962   | 1 693 | 2 269 | 6 142     | 2 736 | 3 406 | 6 291     | 2 815 | 3 476 |
| Évolution annuelle du nombre d'inscrits<br>en catégorie A (%) | -1,9  | nd   | nd   | 4,2     | nd    | nd    | 3,8       | nd    | nd    | 3,7       | nd    | nd    |

Source : Pôle Emploi-Dares, STMT - Demands d'emploi en fin de mois au 31/12/2017

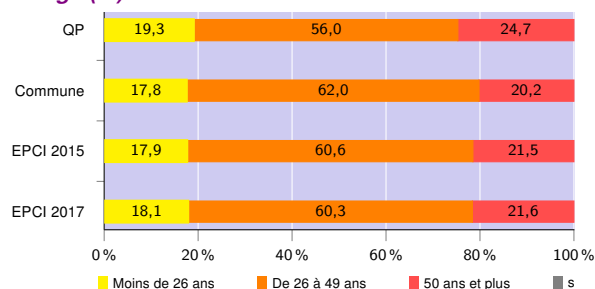
### Demands d'emploi (catégories ABC)

#### Nationalité<sup>5</sup> (%)

|           | QP   | Commune | EPCI 2015 | EPCI 2017 |
|-----------|------|---------|-----------|-----------|
| Français  | 93,4 | 90,5    | 93,2      | s         |
| Étrangers | 6,6  | 9,4     | 6,7       | s         |

Source : Pôle Emploi-Dares, STMT - Demands d'emploi en fin de mois au 31/12/2017

#### Âge (%)



Source : Pôle Emploi-Dares, STMT - Demands d'emploi en fin de mois au 31/12/2017

#### Niveau de formation<sup>5</sup> (%)

|                      | QP    |      |      | Commune |      |      | EPCI 2015 |      |      | EPCI 2017 |      |      |
|----------------------|-------|------|------|---------|------|------|-----------|------|------|-----------|------|------|
|                      | Total | F    | H    | Total   | F    | H    | Total     | F    | H    | Total     | F    | H    |
| Inférieur au CAP-BEP | 21,1  | 22,1 | 20,2 | 17,0    | 16,8 | 17,2 | 15,0      | 14,9 | 15,2 | 14,8      | 14,6 | 15,0 |
| CAP-BEP              | 50,0  | 40,2 | 58,4 | 41,2    | 34,4 | 47,0 | 40,3      | 33,9 | 46,4 | 40,5      | 34,2 | 46,6 |
| Bac                  | 15,1  | 20,8 | 10,1 | 21,3    | 25,5 | 17,6 | 22,2      | 26,1 | 18,5 | 22,2      | 26,2 | 18,5 |
| Supérieur au Bac     | 13,8  | 16,9 | 11,3 | 20,2    | 22,9 | 17,9 | 22,1      | 24,7 | 19,6 | 22,1      | 24,6 | 19,6 |

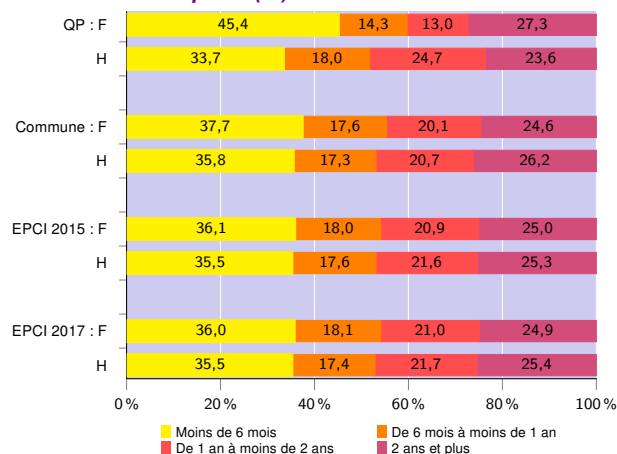
Source : Pôle Emploi-Dares, STMT - Demands d'emploi en fin de mois au 31/12/2017

#### Qualification<sup>5</sup> (%)

|   | QP   | Commune | EPCI 2015 | EPCI 2017 |
|---|------|---------|-----------|-----------|
| Manoeuvres, ouvriers spécialisés        | 18,1 | 11,9    | 10,8      | 10,6      |
| Ouvriers qualifiés                      | 7,8  | 11,1    | 10,8      | 10,9      |
| Employés non qualifiés                  | 28,3 | 24,0    | 22,5      | 22,5      |
| Employés qualifiés                      | 42,8 | 44,2    | 45,3      | 45,5      |
| Techniciens, agents de maîtrise, cadres | 3,0  | 8,4     | 10,1      | 10,0      |

Source : Pôle Emploi-Dares, STMT - Demands d'emploi en fin de mois au 31/12/2017

#### Durée d'inscription (%)



Source : Pôle Emploi-Dares, STMT - Demands d'emploi en fin de mois au 31/12/2017

<sup>5</sup>Les pourcentages sont calculés sur la totalité des demands d'emploi inscrits en catégories ABC (y compris non précisé et non renseigné, la somme peut donc être différente de 100).

#### Signes conventionnels utilisés

s : secret statistique (y compris entre indicateurs et entre zones géographiques)  
nd : données non disponibles ou non diffusables (ex. mauvaise qualité de géolocalisation)  
/// : absence de résultat due à la nature des choses (ex. pas d'EPCI 2015)