

Tissu économique

Zone étudiée

QP Arras Ouest (QP062061)

Zones de comparaison

Commune 2018 : Arras

EPCI 2015 : CU d'Arras

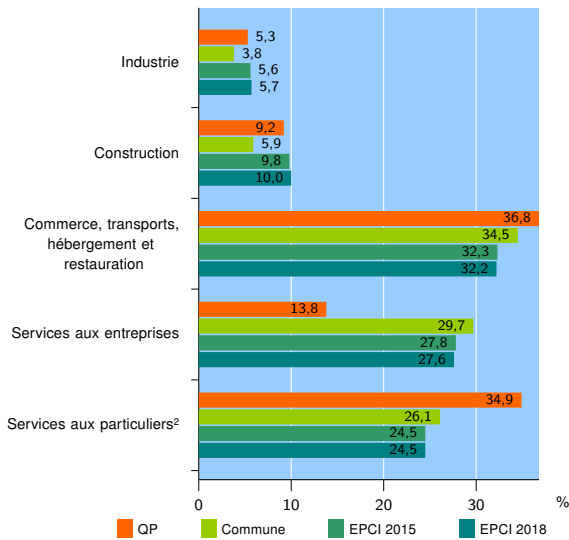
EPCI 2018 : CU d'Arras

Activité des établissements

| | QP | Commune | EPCI 2015 | EPCI 2018 |
|---|------------|--------------|--------------|--------------|
| Nombre d'établissements | 152 | 3 246 | 6 397 | 6 572 |
| Industrie | 8 | 123 | 357 | 374 |
| Construction | 14 | 191 | 624 | 660 |
| Commerce, transports, hébergement et restauration | 56 | 1 120 | 2 068 | 2 117 |
| Dont : commerce de gros ¹ | 1 | 76 | 284 | 293 |
| commerce de détail ¹ | 33 | 624 | 943 | 962 |
| Services aux entreprises | 21 | 966 | 1 781 | 1 814 |
| Services aux particuliers ² | 53 | 846 | 1 567 | 1 607 |
| Dont : enseignement, santé et action sociale | 39 | 571 | 1 018 | 1 041 |

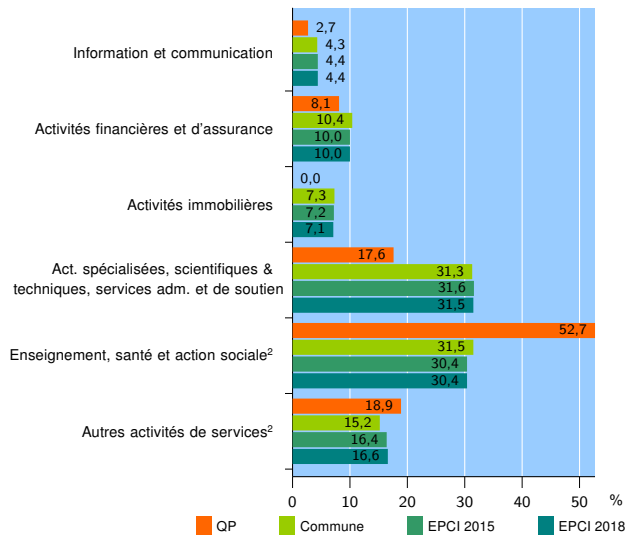
Source : Insee, Répertoire des entreprises et des établissements³ (Sirene) au 31/12/2016

Activité des établissements



Source : Insee, Répertoire des entreprises et des établissements³ (Sirene) au 31/12/2016

Activité des établissements de service



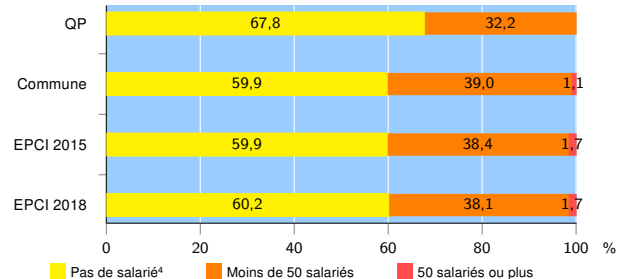
Source : Insee, Répertoire des entreprises et des établissements³ (Sirene) au 31/12/2016

Démographie d'établissements

| | QP | Commune | EPCI 2015 | EPCI 2018 |
|--|-------------|-------------|--------------|--------------|
| Créations et transferts d'établissements | 27 | 515 | 1 017 | 1 043 |
| Part des transferts (%) | 7,4 | 27,4 | 26,1 | 26,3 |
| Part des créations (%) | 92,6 | 72,6 | 73,9 | 73,7 |
| Part de micro-entrepreneurs parmi les créations d'établissements (%) | 32,0 | 31,6 | 37,5 | 37,3 |
| Taux de créations et transferts (%) | 17,8 | 15,9 | 15,9 | 15,9 |

Source : Insee, Répertoire des entreprises et des établissements³ (Sirene) en 2017

Taille des établissements



Source : Insee, Répertoire des entreprises et des établissements³ (Sirene) au 31/12/2016

¹ : À l'exception des automobiles et des motocycles

² : Les services aux particuliers sont composés de l'enseignement, santé et action sociale ainsi que des autres activités de service

³ : Établissements du champ marchand non agricole

⁴ : Y compris inconnu et non enregistré

Signes conventionnels utilisés

s : secret statistique (y compris entre indicateurs et entre zones géographiques)
nd : données non disponibles ou non diffusables (ex. mauvaise qualité de géolocalisation)
/// : absence de résultat due à la nature des choses (ex. pas d'EPCI 2015)