

## Zone étudiée

QP Quatre As (QP062060)

## Zones de comparaison

Commune 2022 : Achicourt

EPCI 2015 : CU d'Arras

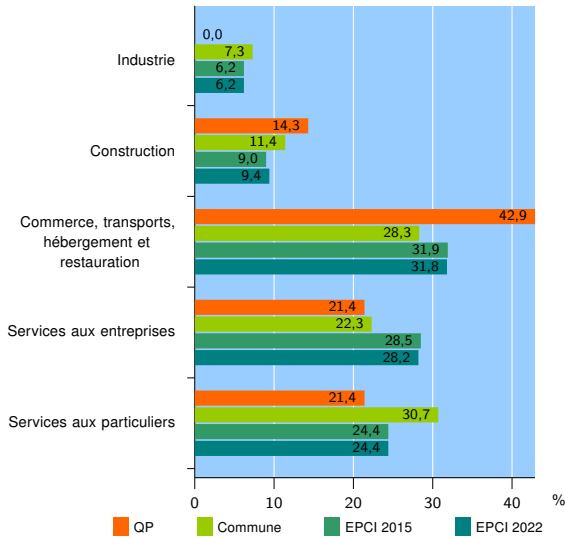
EPCI 2022 : CU d'Arras

### Activité des établissements

	QP	Commune	EPCI 2015	EPCI 2022
<b>Nombre d'établissements</b>	<b>14</b>	<b>368</b>	<b>7 944</b>	<b>8 168</b>
Industrie	0	27	490	507
Construction	2	42	717	770
Commerce, transports, hébergement et restauration	6	104	2 534	2 592
Dont : commerce de gros <sup>1</sup>	0	13	359	368
commerce de détail <sup>1</sup>	3	45	1 053	1 077
Services aux entreprises	3	82	2 261	2 305
Services aux particuliers	3	113	1 942	1 994
Dont : enseignement, santé et action sociale	0	64	1 235	1 269

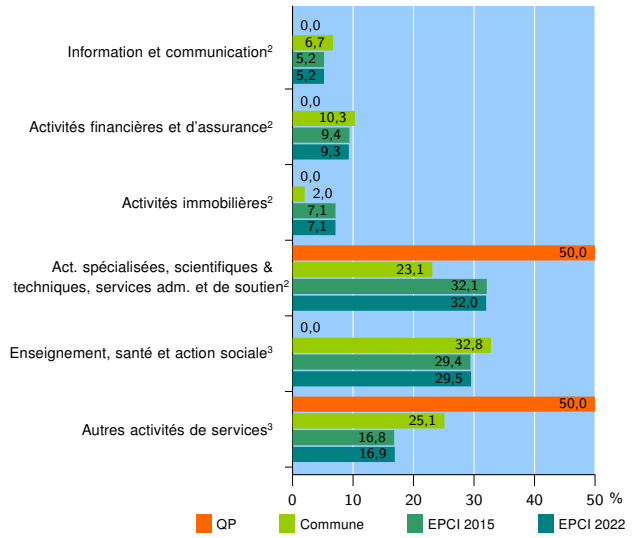
Source : Insee, Répertoire des entreprises et des établissements<sup>4</sup> (Sirene) au 31/12/2020

### Activité des établissements



Source : Insee, Répertoire des entreprises et des établissements<sup>4</sup> (Sirene) au 31/12/2020

### Activité des établissements de service



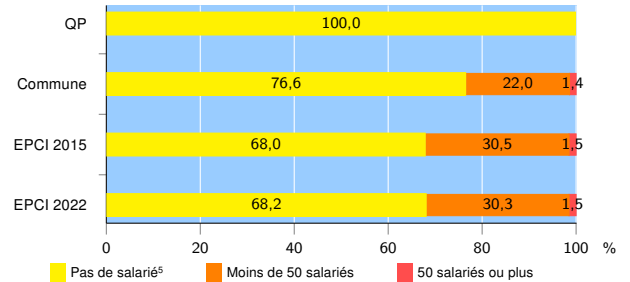
Source : Insee, Répertoire des entreprises et des établissements<sup>4</sup> (Sirene) au 31/12/2020

### Démographie d'établissements

	QP	Commune	EPCI 2015	EPCI 2022
<b>Créations et transferts d'établissements</b>	<b>7</b>	<b>72</b>	<b>1 669</b>	<b>1 700</b>
Part des transferts (%)	0,0	12,5	18,6	18,7
Part des créations (%)	100,0	87,5	81,4	81,3
Part de micro-entrepreneurs parmi les créations d'établissements (%)	85,7	63,5	63,4	63,4
<b>Taux de créations et transferts (%)</b>	<b>50,0</b>	<b>19,6</b>	<b>21,0</b>	<b>20,8</b>

Source : Insee, Répertoire des entreprises et des établissements<sup>4</sup> (Sirene) en 2021

### Taille des établissements



Source : Insee, Répertoire des entreprises et des établissements<sup>4</sup> (Sirene) au 31/12/2020

<sup>1</sup> : À l'exception des automobiles et des motocycles

<sup>2</sup> : Services aux entreprises

<sup>3</sup> : Services aux particuliers

<sup>4</sup> : Établissements du champ marchand non agricole

<sup>5</sup> : Y compris inconnu et non enregistré

### Signes conventionnels utilisés

s : secret statistique (y compris entre indicateurs et entre zones géographiques)

nd : donnée non disponible ou non diffusable

/// : donnée non calculable (ex. pas d'EPCI 2015)